

Tölfræði doktorsnáms við Háskóla Íslands 2019

1 Inngangur.....	2
2 Innritaðir doktorsnemar	2
2.1 Háskóli Íslands – heildarfjöldi innritaðra	2
2.2 Háskóli Íslands – nýskráðir 2019	4
2.3 Félagsvísindasvið	7
2.4 Heilbrigðisvísindasvið	9
2.5 Hugvísindasvið	12
2.6 Menntavísindasvið	14
2.7 Verkfræði- og náttúruvísindasvið	14
2.8 Þverfræðilegt framhaldsnám.....	16
2.9 Aldursdreifing innritaðra doktorsnema.....	18
2.10 Innritaðir doktorsnemar með erlent ríkisfang.....	18
3 Brautskráningar	19
3.1 Háskóli Íslands – heildarfjöldi brautskráninga.....	19
3.2 Aldursdreifing brautskráðra doktorsnema 2019	22
3.3 Hlutfall brautskráðra, nýskráðra 2019 og áður innritaðra doktorsnema.....	23
3.4 Meðalnámslengd brautskráðra doktorsnema 2019.....	24

1 Inngangur

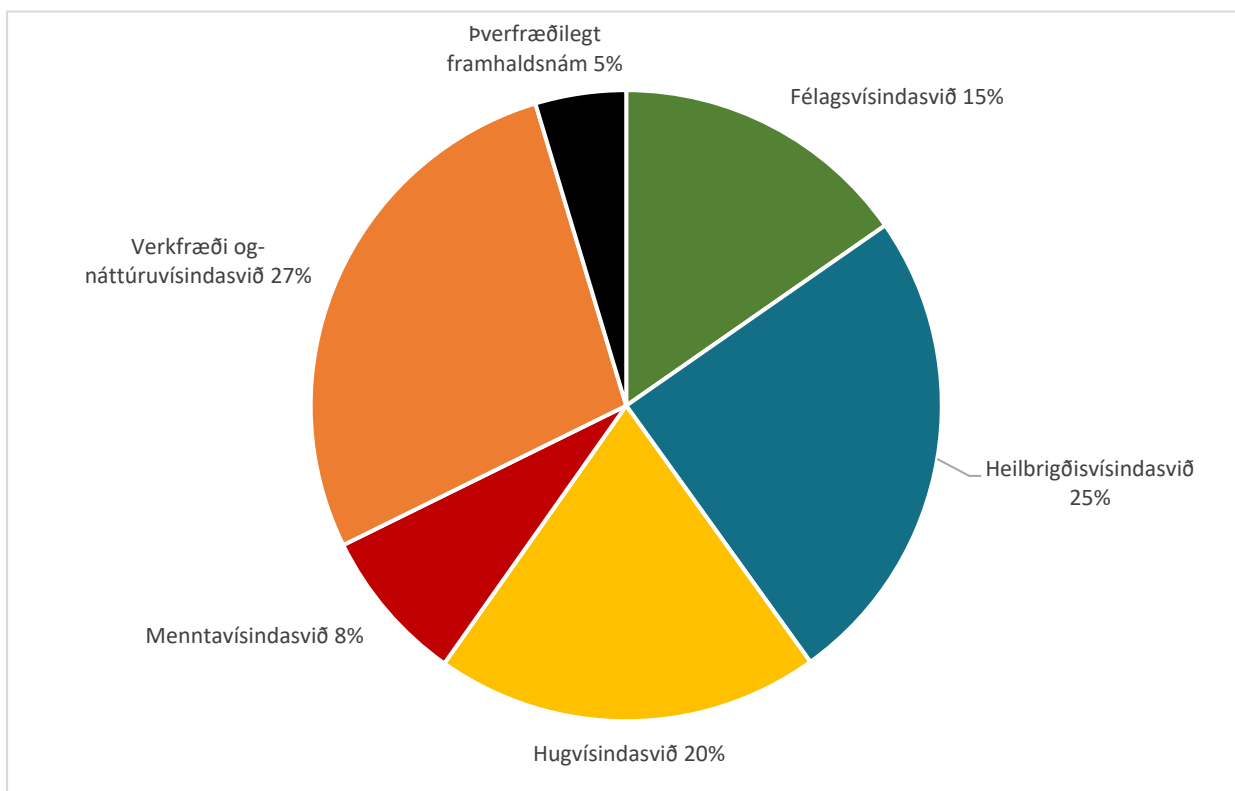
Hér að neðan eru birtar staðtölur um doktorsnám árið 2019. Gögnin byggja á skráningum í Nemendaskrá Háskóla Íslands. Birtar eru heildartölur innritaðra við Háskóla Íslands eftir sviðum (kafla 2.1), tölur um nýskráða árið 2019 við Háskóla Íslands eftir sviðum (kafla 2.2), heildartölur innritaðra við einstök fræðasvið eftir deildum (kaflar 2.3 – 2.8) og heildartölur brautskráninga við Háskóla Íslands eftir sviðum (kafla 3.1). Auk flokkunar eftir fræðasviðum og deildum eru doktorsnemar flokkaðir eftir kyni og ríkisfangi (íslensku eða erlendu) og einnig eru birtar upplýsingar um aldursdreifingu innritaðra (kafla 2.9) og brautskráðra (kafla 3.2) doktorsnema. Að lokum eru birtar tölur um hlutföll nýskráðra, áður innritaðra og brautskráðra af heildarfjölda innritaðra árið 2019 (kafla 3.3).

2 Innritaðir doktorsnemar

2.1 Háskóli Íslands – heildarfjöldi innritaðra

Tafla 1. Fjöldi innritaðra doktorsnema á mismunandi fræðasviðum HÍ og skipting þeirra eftir kyni.

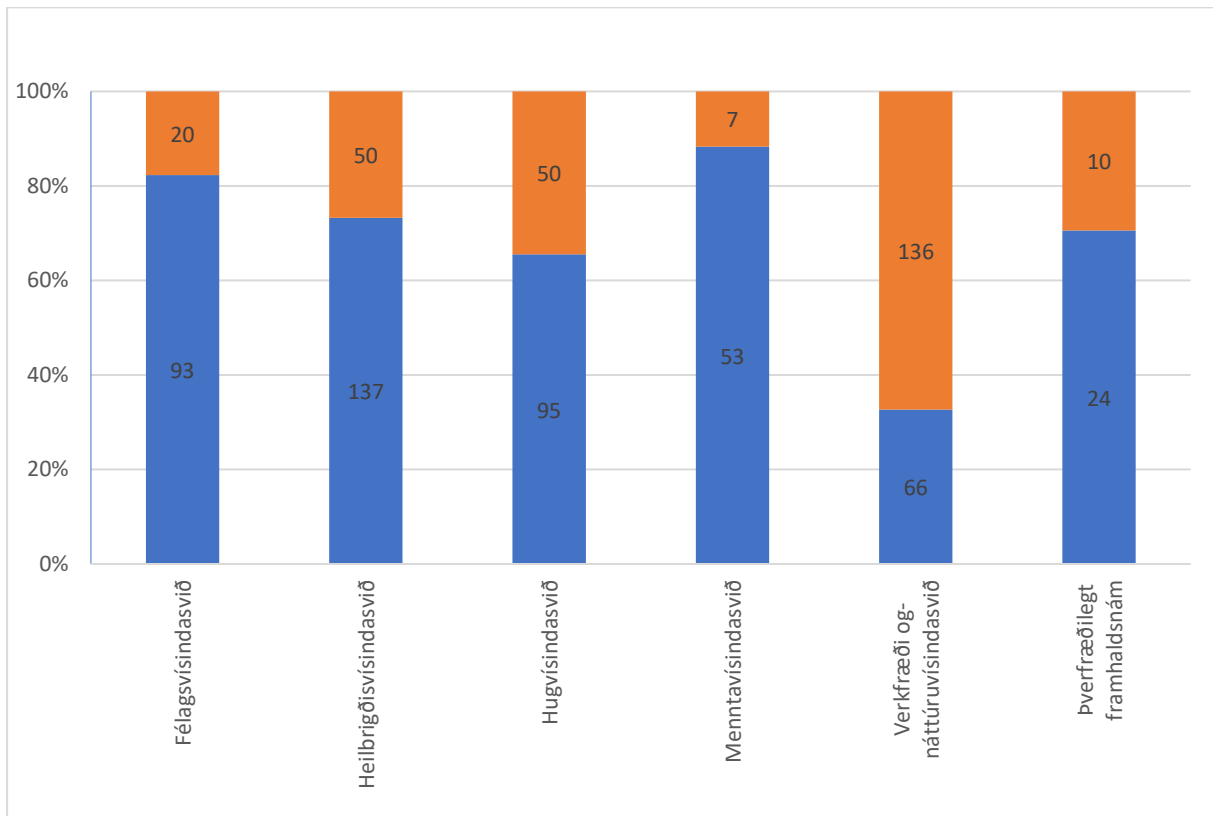
Fræðasvið	Innritaðir	Karlar	Konur	% konur
Félagsvísindasvið	113	31	82	73%
Heilbrigðisvísindasvið	187	57	130	70%
Hugvísindasvið	145	66	79	54%
Menntavísindasvið	60	18	42	70%
Verkfræði og- náttúruvísindasvið	202	115	87	43%
Þverfræðilegt framhaldsnám	34	10	24	71%
Samtals	741	297	444	60%



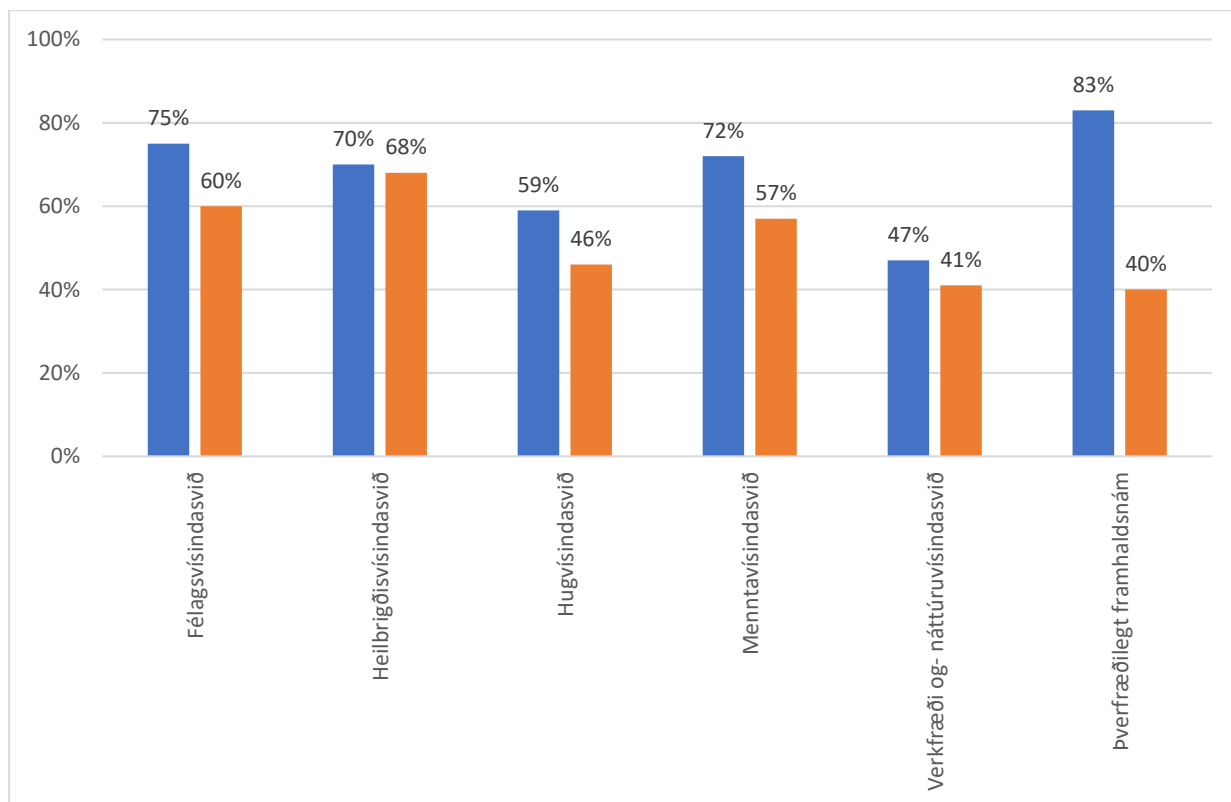
Mynd 1. Hlutfallsleg skipting innritaðra doktorsnema við Háskóla Íslands milli fræðasviða.

Tafla 2. Fjöldi innritaðra doktorsnema á mismunandi fræðasviðum HÍ. Skipting eftir ríkisfangi og kyni.

Fræðasvið	Íslenskt ríkisfang				Erlent ríkisfang			
	Karlar	Konur	%konur	Karlar	Konur	%konur		
Félagsvísindasvið	92	69	75%	20	12	60%		
Heilbrigðisvísindasvið	136	95	70%	45	32	71%		
Hugvísindasvið	95	56	59%	50	22	44%		
Menntavísindasvið	51	37	73%	7	4	57%		
Verkfræði og náttúruvísindasvið	66	31	47%	137	56	41%		
Þverfræðilegt framhaldsnám	24	20	83%	10	4	40%		
Samtals	464	308	66%	269	130	48%		



Mynd 2. Hlutfall innritaðra doktorsnema við Háskóla Íslands með íslenskt (bláir stöplur) eða erlent (appelsínugulir stöplur) ríkisfang. Fjöldatölur inni í stöplum.

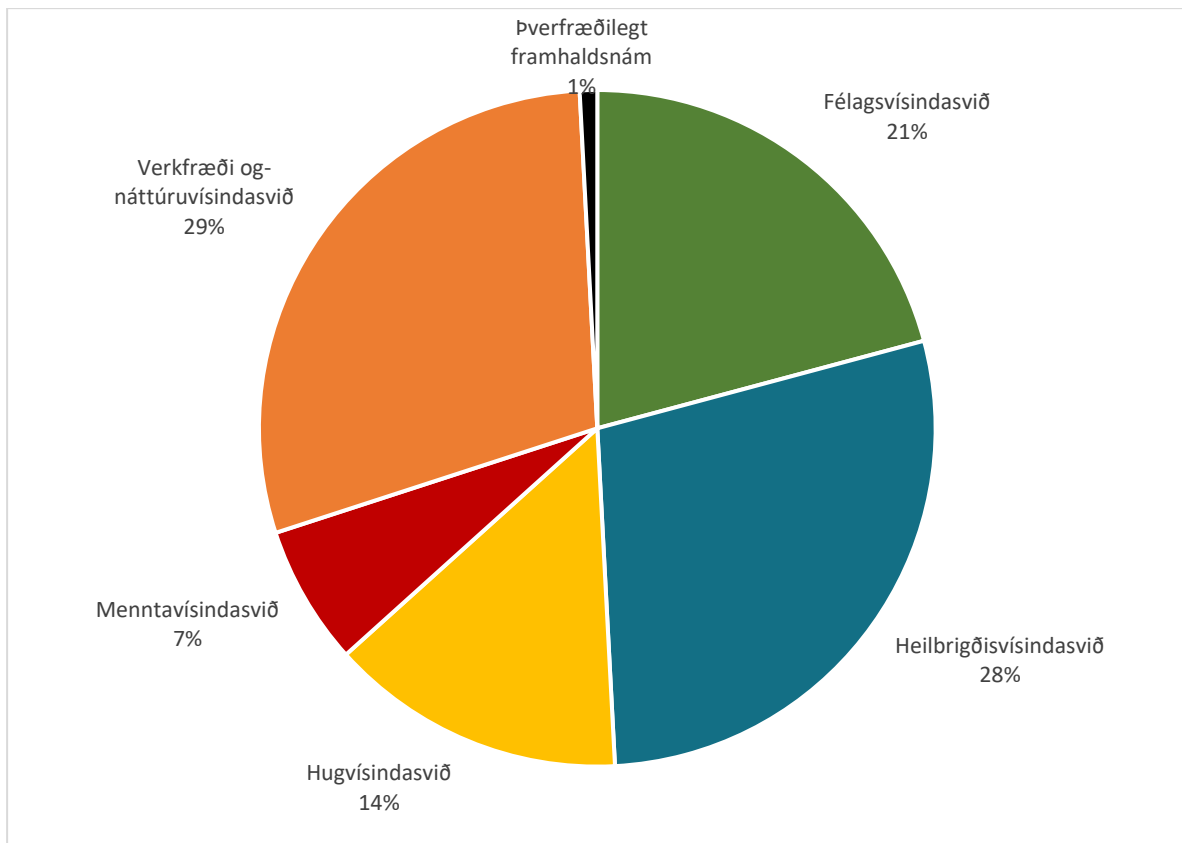


Mynd 3. Hlutfall kvenna meðal innritaðra doktorsnema við Háskóla Íslands með íslenskt (bláir stöplur) og erlent (appelsínugulir stöplur) ríkisfang.

2.2 Háskóli Íslands – nýskráðir 2019

Tafla 3. Fjöldi nýskráðra doktorsnema á árinu 2019 á mismunandi fræðasviðum HÍ og skipting þeirra eftir kyni.

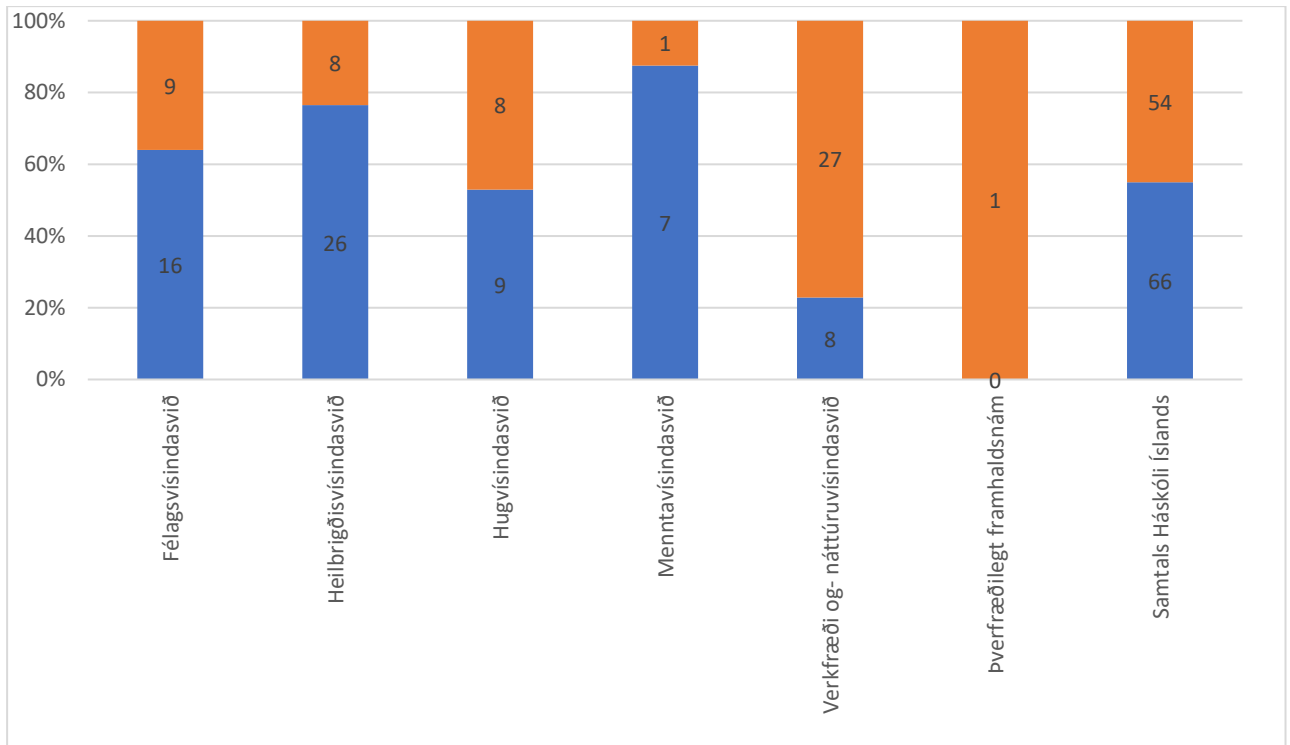
Fræðasvið	Nýskráðir 2019	Karlar	Konur	% konur
Félagsvísindasvið	25	7	18	72%
Heilbrigðisvísindasvið	34	7	27	79%
Hugvísindasvið	17	8	9	53%
Menntavísindasvið	8	2	6	75%
Verkfræði- og náttúruvísindasvið	35	22	13	37%
Þverfræðilegt framhaldsnám	1	1	0	0%
Samtals	120	47	73	61%



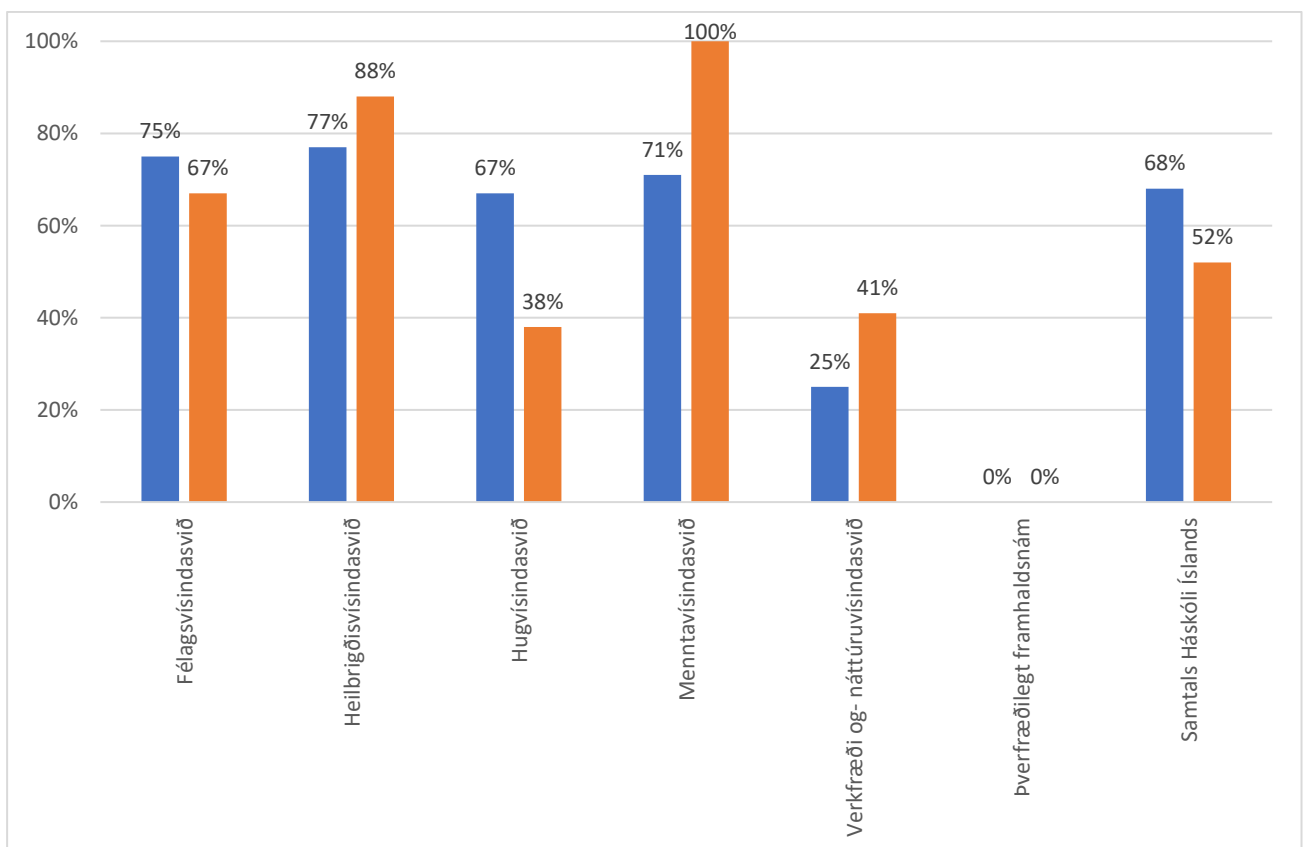
Mynd 4. Hlutfallsleg skipting nýskráðra doktorsnema við Háskóla Íslands eftir fræðasviðum.

Tafla 4. Fjöldi nýskráðra doktorsnema á árinu 2019 á mismunandi fræðasviðum HÍ. Skipting eftir ríkisfangi og kyni.

Fræðasvið	Íslenskt ríkisfang				Erlent ríkisfang			
	Karlar	Konur	% konur	% konur	Karlar	Konur	% konur	
Félagsvísindasvið	16	4	12	75%	9	3	6	67%
Heilbrigðisvísindasvið	26	6	20	77%	8	1	7	88%
Hugvísindasvið	9	3	6	67%	8	5	3	38%
Menntavísindasvið	7	2	5	71%	1	0	1	100%
Verkfræði- og náttúruvísindasvið	8	6	2	25%	27	16	11	41%
Þverfræðilegt framhaldsnám	0	0	0	0%	1	1	0	0%
Samtals Háskóli Íslands	66	21	45	68%	54	26	28	52%



Mynd 5. Hlutfall nýskráðra doktorsnema við Háskóla Íslands með íslenskt (bláir stöplar) eða erlent (appelsínugulir stöplar) ríkisfang. Fjöldatölur inni í stöplum.

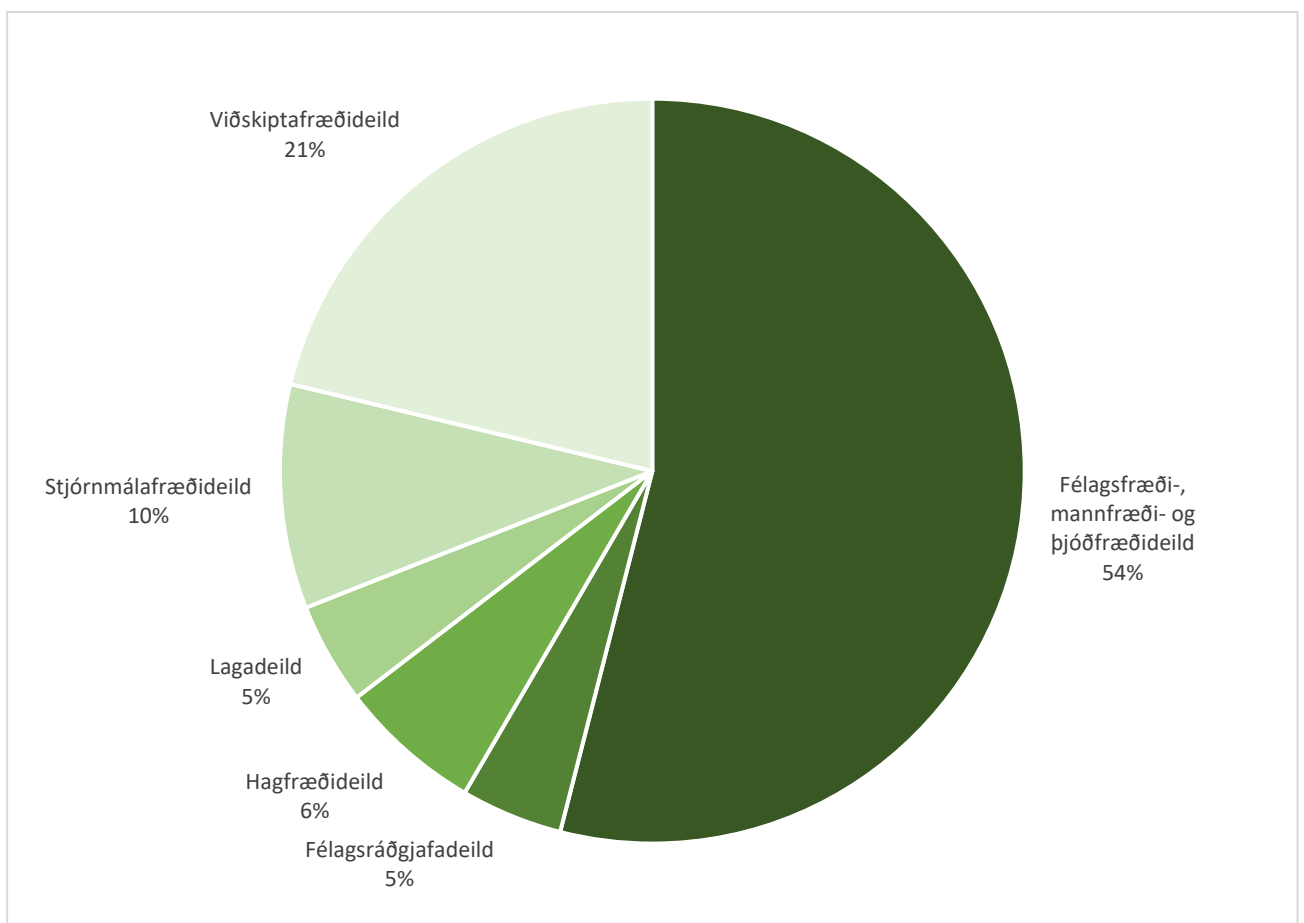


Mynd 6. Hlutfall kvenna meðal nýskráðra doktorsnema við Háskóla Íslands með íslenskt (bláir stöplar) og erlent (appelsínugulir stöplar) ríkisfang.

2.3 Félagsvísindasvið

Tafla 5. Fjöldi innritaðra doktorsnema á mismunandi deildum Félagsvísindasviðs og skipting þeirra eftir kyni.

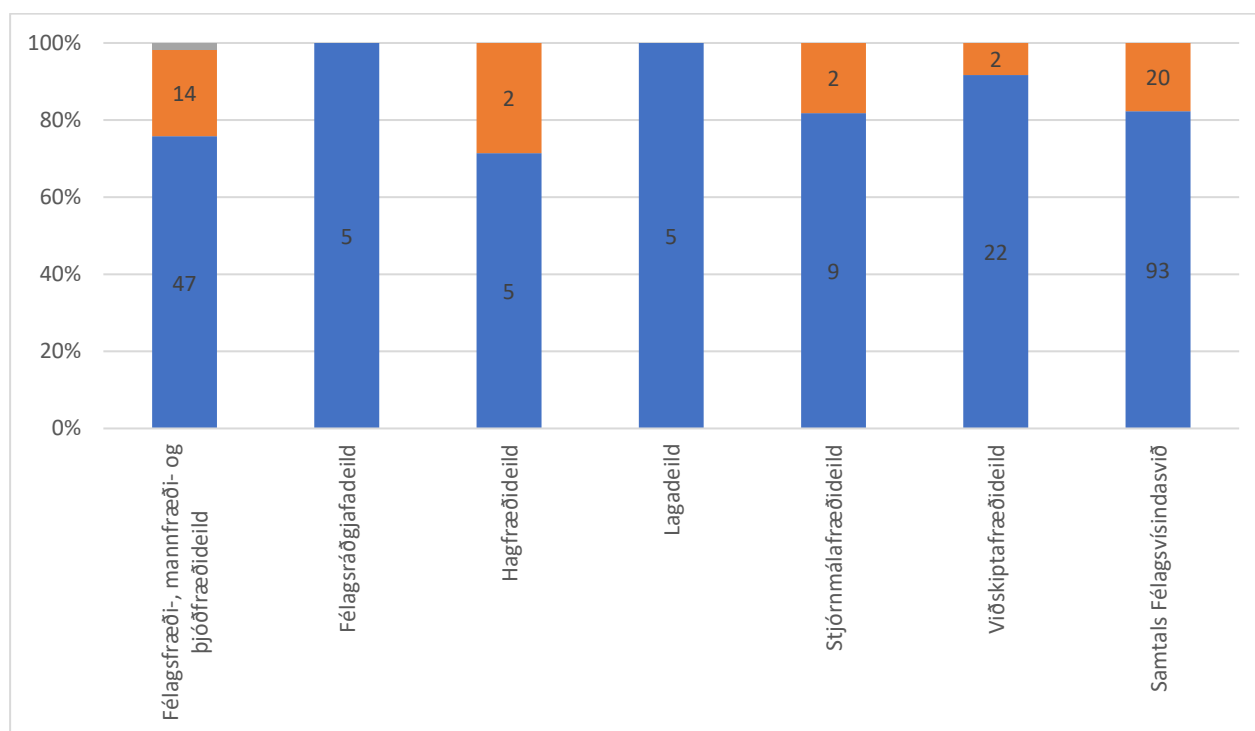
Félagsvísindasvið	Innritaðir	Karlar	Konur	% konur
Félagsfræði-, mannfræði- og þjóðfræðideild	61	12	49	80%
Félagsráðgjafardeild	5	0	5	100%
Hagfræðideild	7	4	3	43%
Lagadeild	5	3	2	40%
Stjórn málafræðideild	11	5	6	50%
Viðskiptafræðideild	24	7	17	71%
Samtals Félagsvísindasvið	112	31	81	72%



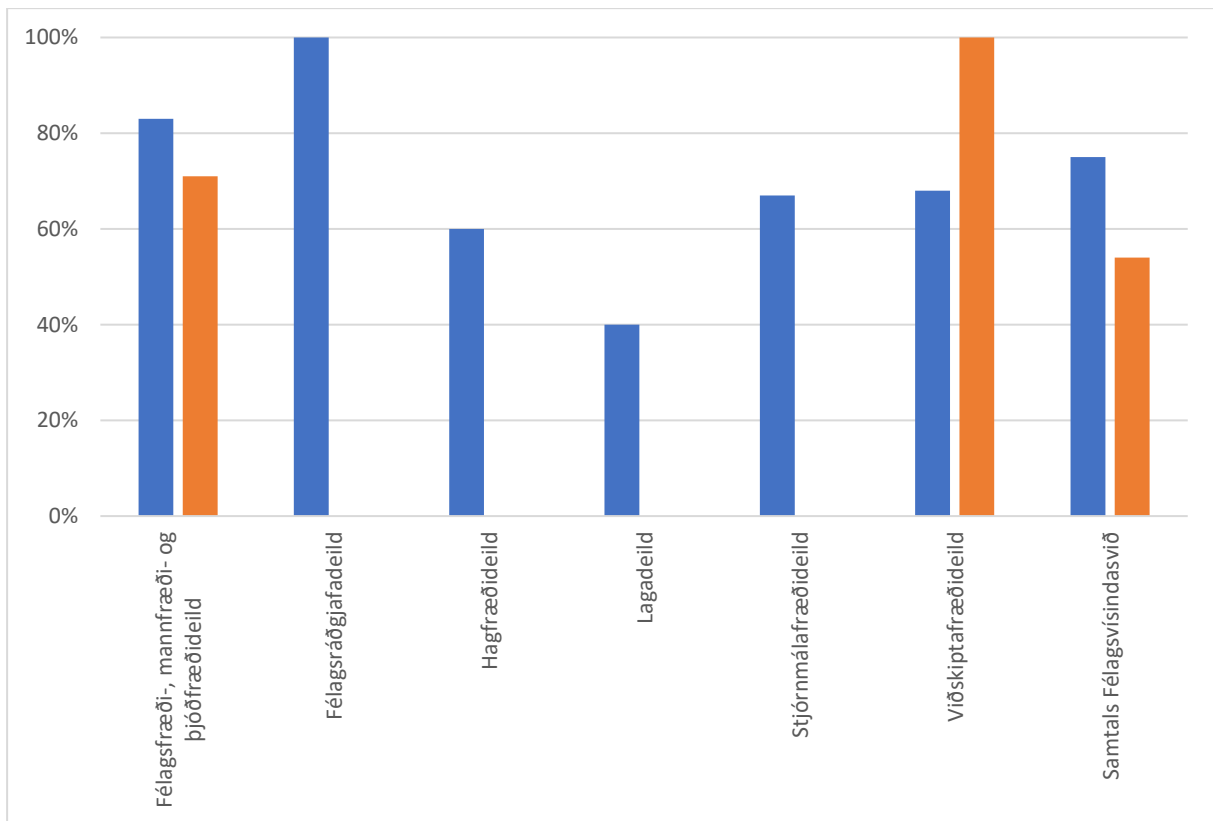
Mynd 7. Hlutfallsleg skipting innritaðra doktorsnema á Félagsvísindasviði milli deilda.

Tafla 6. Fjöldi innritaðra doktorsnema á mismunandi deildum Félagsvísindasviðs. Skipting eftir ríkisfangi og kyni.

Félagsvísindasvið	Íslenskt ríkisfang	Karlar	Konur	% konur	Erlent ríkisfang	Karlar	Konur	% konur
Félagsfræði-, mannfræði- og þjóðfræðideild	47	8	39	83%	14	4	10	71%
Félagsráðgjafardeild	5	0	5	100%	0	0	0	0%
Hagfræðideild	5	2	3	60%	2	2	0	0%
Lagadeild	5	3	2	40%	0	0	0	0%
Stjórn málafræðideild	9	3	6	63%	2	2	0	0%
Viðskiptafræðideild	22	7	15	68%	2	0	2	100%
Samtals Félagsvísindasvið	92	23	69	75%	20	8	12	60%



Mynd 8. Hlutfall innritaðra doktorsnema á Félagsvísindasviði með íslenskt (bláir stöplur) eða erlent (appelsínugulir stöplur) ríkisfang. Fjöldatölur inni í stöplum.

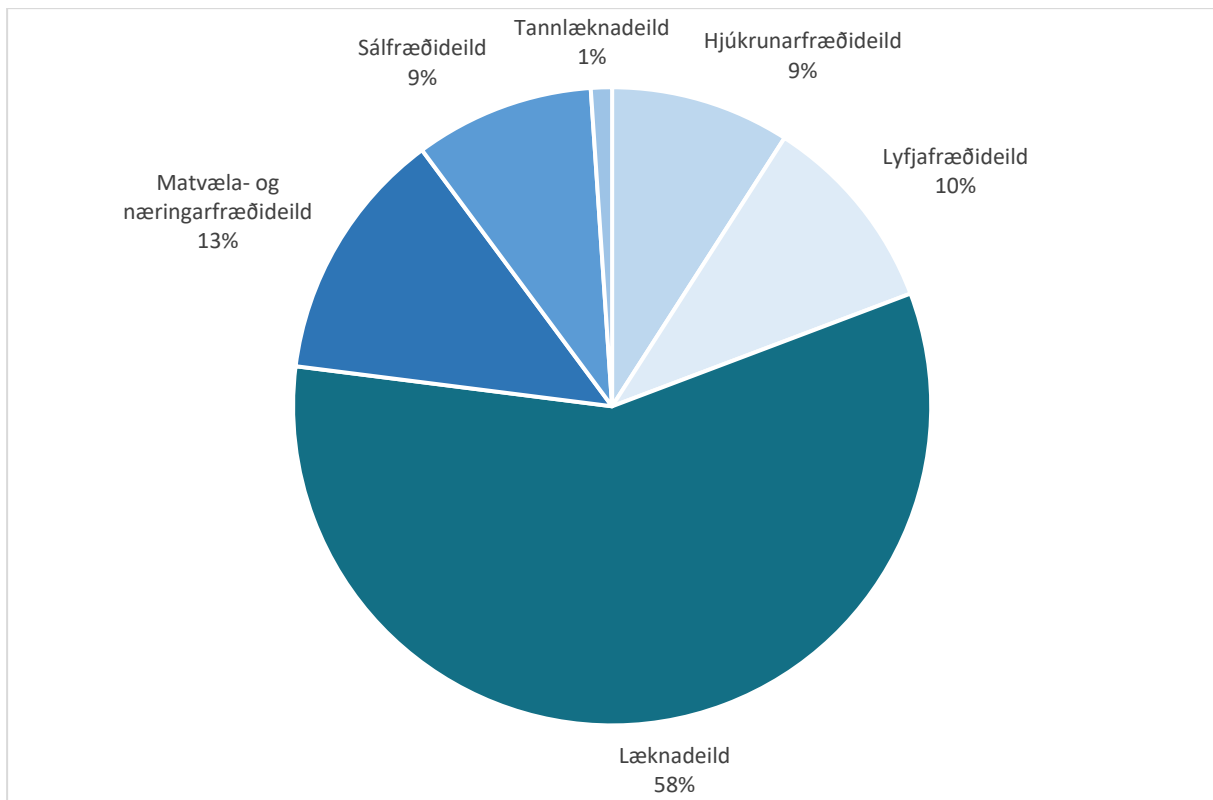


Mynd 9. Hlutfall kvenna meðal innritaðra doktorsnema á Félagsvísindasviði með íslenskt (bláir stöplar) og erlent (appelsínugulir stöplar) ríkisfang.

2.4 Heilbrigðisvísindasvið

Tafla 7. Fjöldi innritaðra doktorsnema á mismunandi deildum Heilbrigðisvísindasviðs og skipting þeirra eftir kyni.

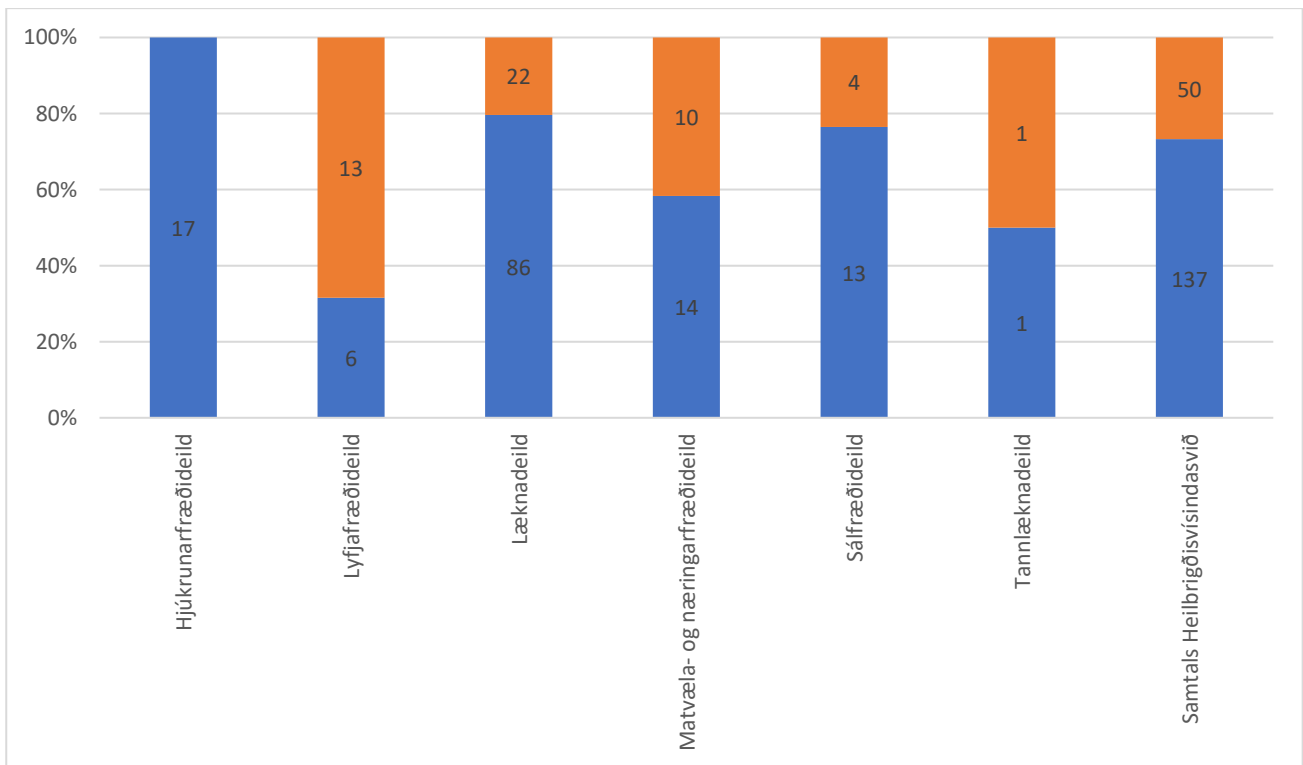
Heilbrigðisvísindasvið	Innritaðir	Karlar	Konur	% konur
Hjúkrunarfræðideild	17	0	17	100%
Lyfjafræðideild	19	7	12	63%
Læknadeild	108	39	69	64%
Matvæla- og næringarfræðideild	24	4	20	83%
Sálfræðideild	17	6	11	65%
Tannlæknadeild	2	1	1	50%
Samtals Heilbrigðisvísindasvið	187	57	130	70%



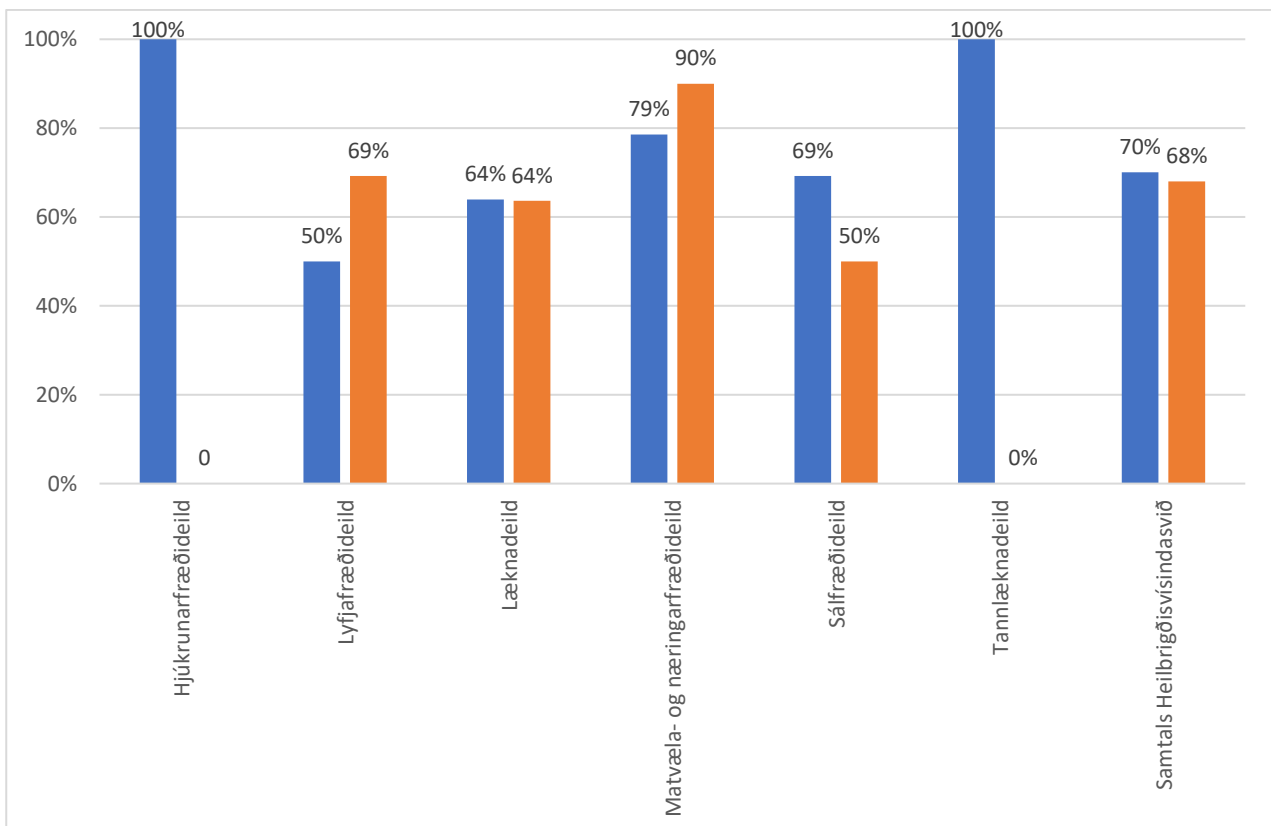
Mynd 10. Hlutfallsleg skipting innritaðra doktorsnema á Heilbrigðisvísindasviði milli deilda.

Tafla 8. Fjöldi innritaðra doktorsnema á mismunandi deildum Heilbrigðisvísindasviðs. Skipting eftir ríkisfangi og kyni.

Heilbrigðisvísindasvið	Íslenskt ríkisfang			% konur	Erlent ríkisfang			% konur
	Karlar	Konur			Karlar	Konur		
Hjúkrunarfræðideild	17	0	17	100%	0	0	0	0
Lyfjafræðideild	6	3	3	50%	13	4	9	73%
Læknadeild	86	31	55	64%	22	8	14	64%
Matvæla- og næringarfræðideild	14	3	11	79%	10	1	9	90%
Sálfræðideild	13	4	9	69%	4	2	2	50%
Tannlæknadeild	1	0	1	100%	1	1	0	0%
Samtals Heilbrigðisvísindasvið	137	41	96	70%	50	16	34	68%



Mynd 11. Hlutfallsleg skipting innritaðra doktorsnema á Heilbrigðisvísindasviði miðað við íslenskt (bláir stöplar) eða erlent (appelsínugulir stöplar) ríkisfang. Fjöldatölur inni í stöplum.

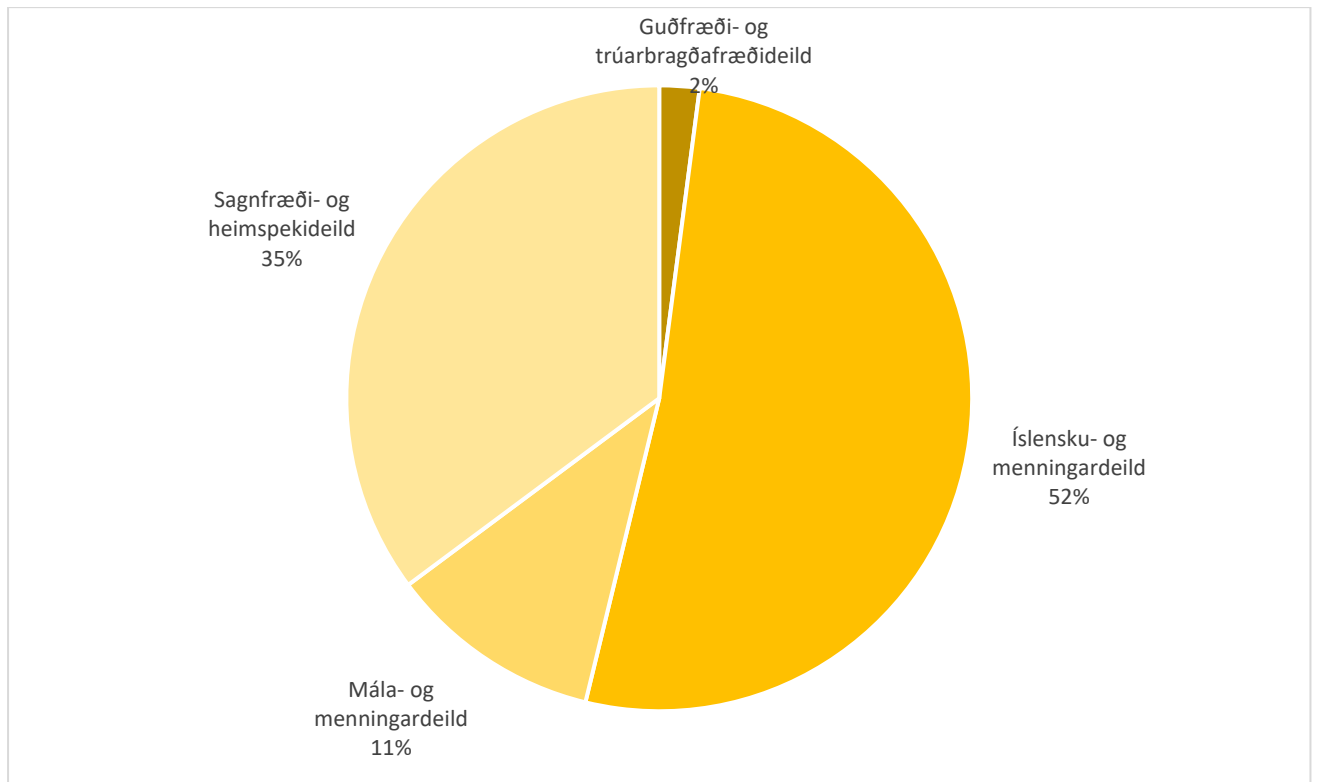


Mynd 12. Hlutfall kvenna meðal innritaðra doktorsnema á Heilbrigðisvísindasviði með íslenskt (bláir stöplar) og erlent (appelsínugulir stöplar) ríkisfang.

2.5 Hugvísindasvið

Tafla 9. Fjöldi innritaðra doktorsnema á mismunandi deildum Hugvísindasviðs og skipting þeirra eftir kyni.

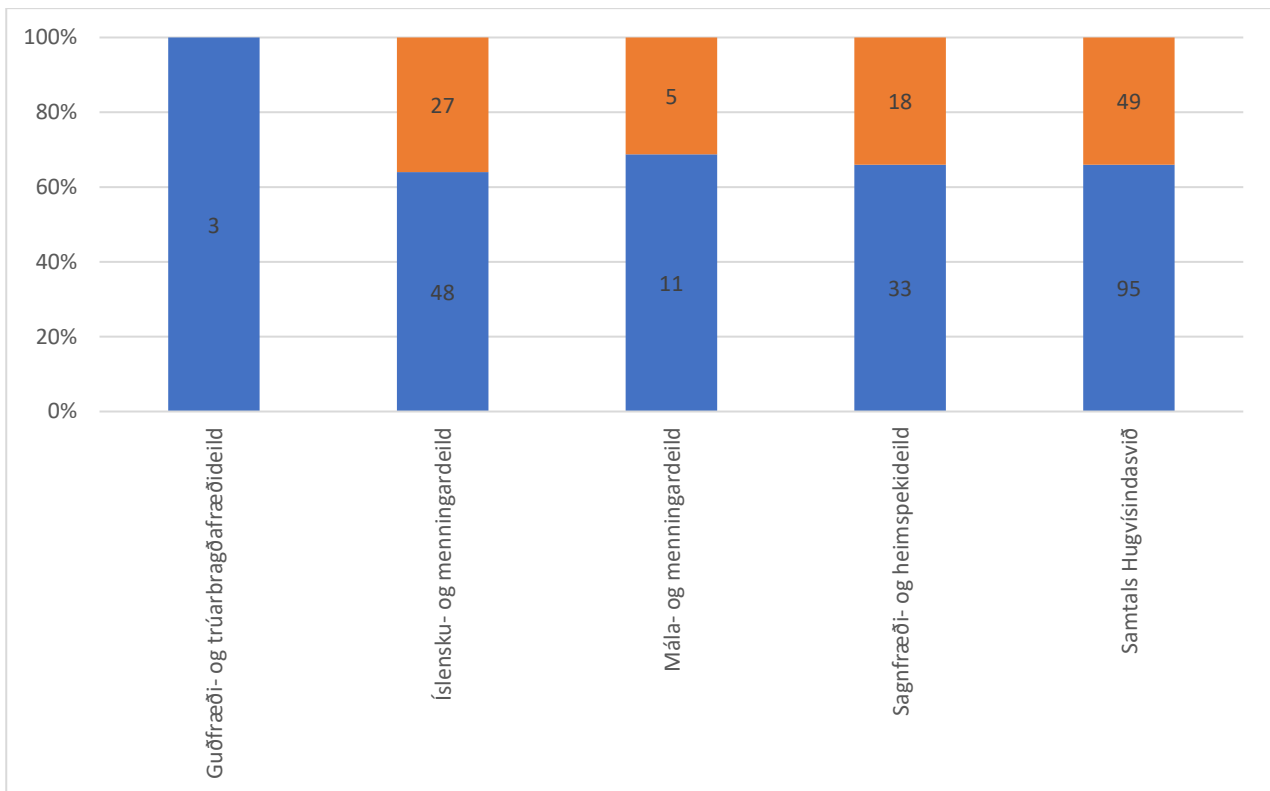
Hugvísindasvið	Innritaðir	Karlar	Konur	% konur
Guðfræði- og trúarbragðafræðideild	3	2	1	33%
Íslensku- og menningardeild	75	33	42	56%
Mála- og menningardeild	16	6	10	63%
Sagnfræði- og heimspekideild	51	25	26	51%
Samtals Hugvísindasvið	145	66	79	54%



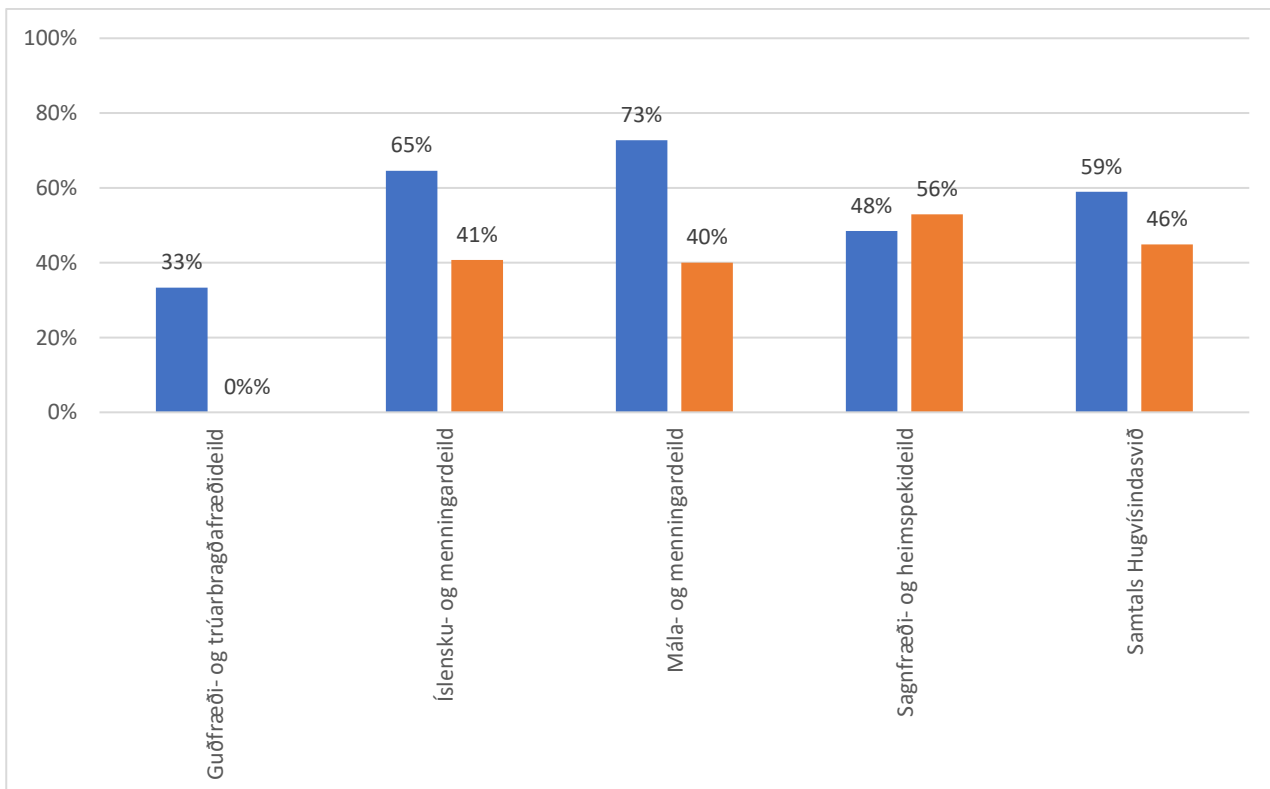
Mynd 13. Hlutfallsleg skipting innritaðra doktorsnema á Hugvísindasviði milli deilda.

Tafla 10. Fjöldi innritaðra doktorsnema á mismunandi deildum Hugvísindasviðs. Skipting eftir ríkisfangi og kyni.

Hugvísindasvið	Íslenskt ríkisfang		% konur		Erlent ríkisfang		% konur2	
	Karlar	Konur	Karlar	Konur	Karlar	Konur	Karlar	Konur
Guðfræði- og trúarbragðafræðideild	3	1	0	0	0	0	0	0
Íslensku- og menningardeild	48	31	27	11	16	11	41%	41%
Mála- og menningardeild	11	8	5	2	3	2	40%	40%
Sagnfræði- og heimspekideild	33	16	18	10	8	10	56%	56%
Samtals Hugvísindasvið	95	56	50	23	27	23	46%	46%



Mynd 14. Hlutfall innritaðra doktorsnema á Hugvísindasviði með íslenskt (bláir stöplur) eða erlent (appelsínugulir stöplur) ríkisfang. Fjöldatölur inni í stöplum.



Mynd 15. Hlutfall kvenna meðal innritaðra doktorsnema á Hugvísindasviði með íslenskt (bláir stöplur) og erlent (appelsínugulir stöplur) ríkisfang.

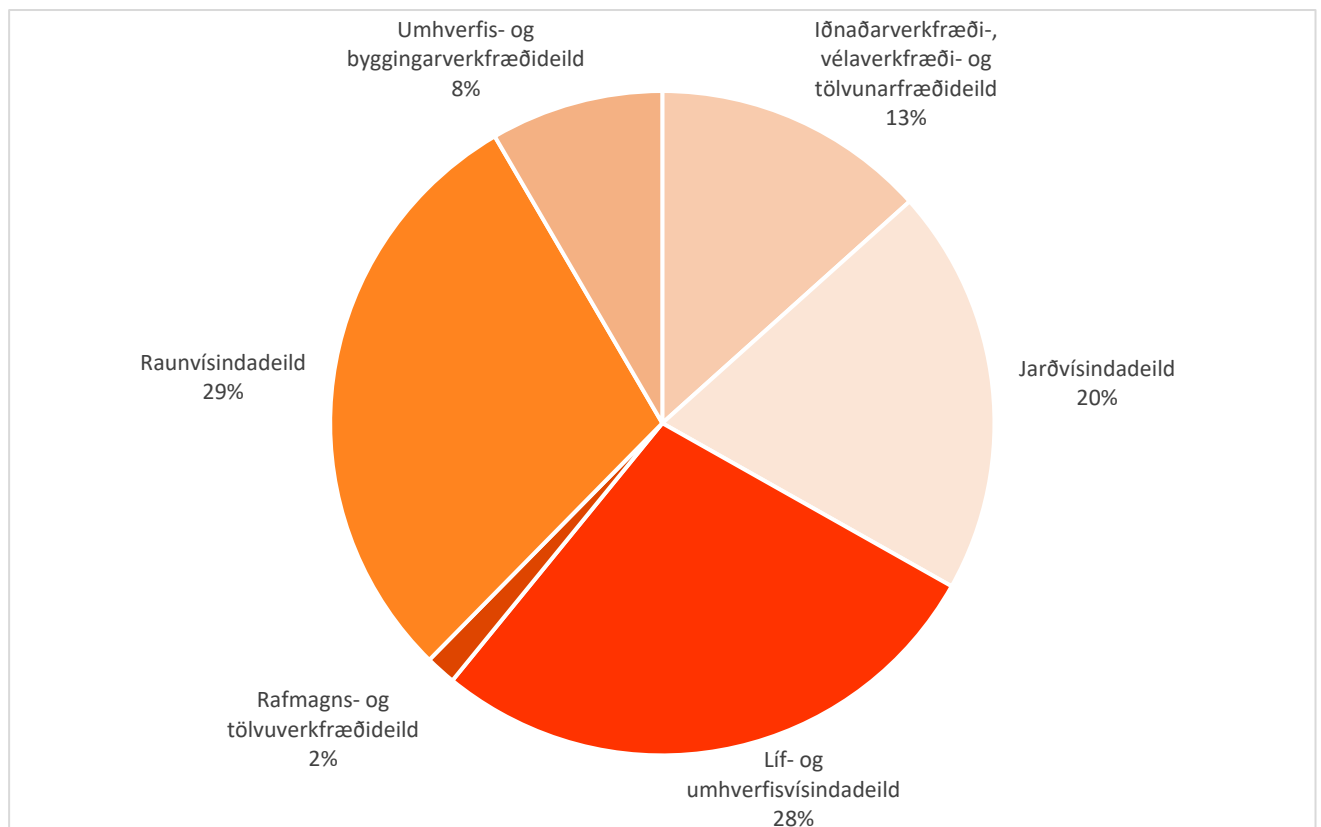
2.6 Menntavísindasvið

Doktorsnám á Menntavísindasviði er ekki deildaskipt og er því vísað í kafla 2.1 varðandi staðtölur.

2.7 Verkfræði- og náttúruvísindasvið

Tafla 11. Fjöldi innritaðra doktorsnema á mismunandi deildum Verkfræði- og náttúruvísindasviðs og skipting þeirra eftir kyni.

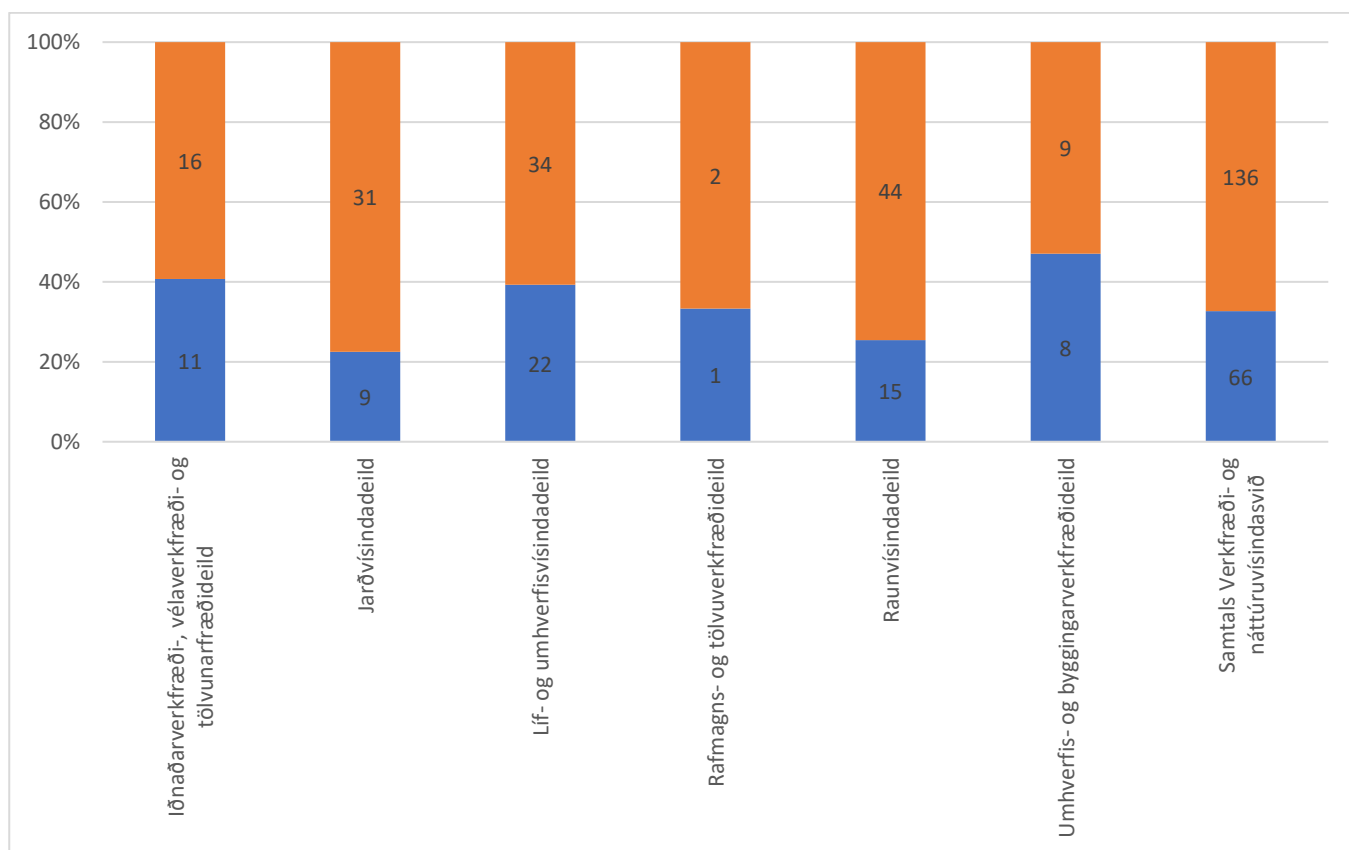
Verkfræði- og náttúruvísindasvið	Innritaðir	Karlar	Konur	% konur
Iðnaðarverkfræði-, vélaverkfræði- og tölvunarfræðideild	27	20	7	26%
Jarðvísindadeild	40	13	27	66%
Líf- og umhverfisvísindadeild	56	23	33	59%
Rafmagns- og tölvuverkfræðideild	3	3	0	0%
Raunvísindadeild	59	45	14	24%
Umhverfis- og byggingarverkfræðideild	17	11	6	35%
Samtals Verkfræði- og náttúruvísindasvið	202	115	87	43%



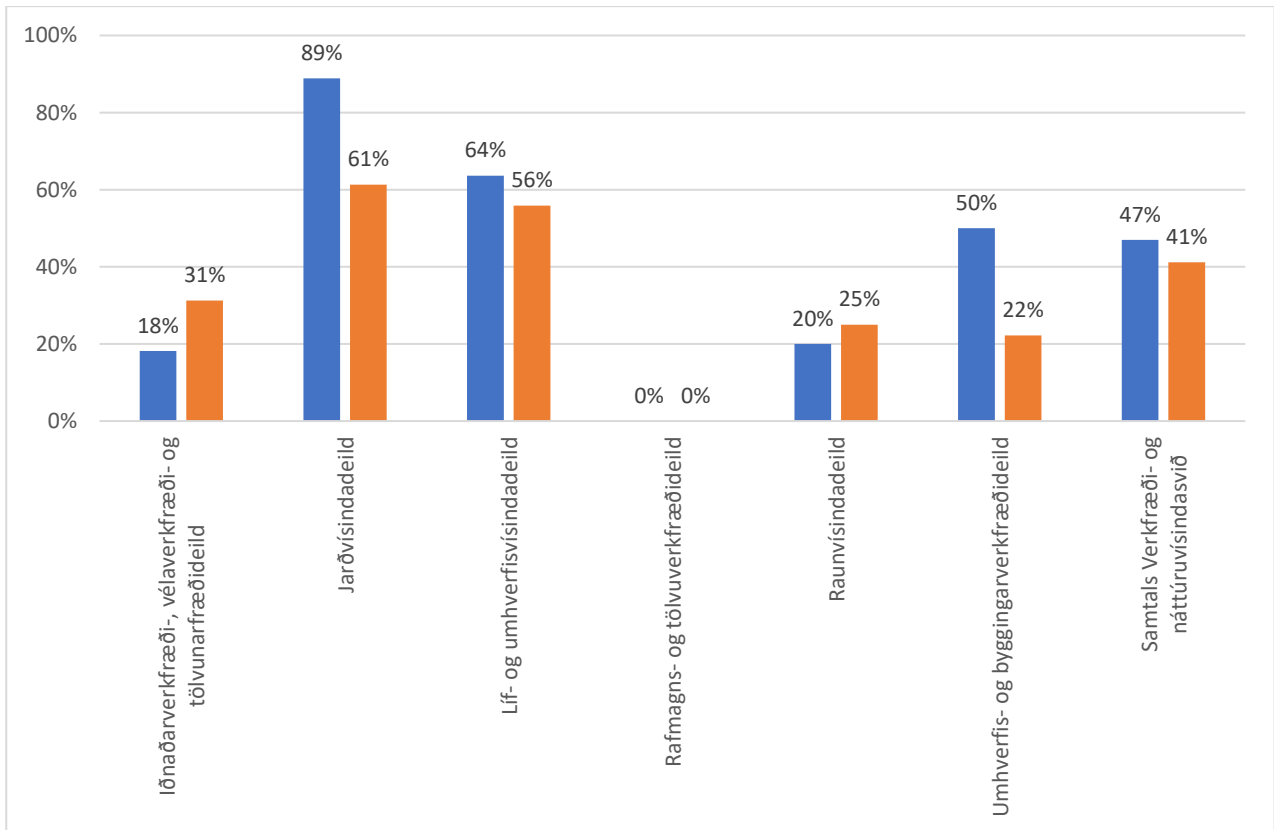
Mynd 16. Hlutfallsleg skipting innritaðra doktorsnema á Verkfræði- og náttúruvísindasviði milli deilda.

Tafla 12. Fjöldi innritaðra doktorsnema á mismunandi deildum Verkfræði- og náttúruvísindasviðs. Skipting eftir ríkisfangi og kyni.

Verkfræði- og náttúruvísindasvið	Íslenskt ríkisfang			Erlent ríkisfang			% konur	
	Karlar	Konur	% konur	Karlar	Konur	% konur		
Iðnaðarverkfræði-, vélaverkfræði- og tölvunarfræðideild	11	9	2	18%	16	11	5	31%
Jarðvísindadeild	9	1	8	89%	32	12	19	59%
Líf- og umhverfisvísindadeild	22	8	14	64%	34	15	19	56%
Rafmagns- og tölvuverkfræðideild	1	1	0	0%	2	2	0	0%
Raunvísindadeild	15	12	3	20%	44	33	11	25%
Umhverfis- og byggingarverkfræðideild	8	4	4	50%	9	7	2	22%
Samtals Verkfræði- og náttúruvísindasvið	66	35	31	47%	136	80	56	41%



Mynd 17. Hlutfall innritaðra doktorsnema á Verkfræði- og náttúruvísindasviði með íslenskt (bláir stöplur) eða erlent (appelsínugulir stöplur) ríkisfang. Fjöldatölur inni í stöplum.

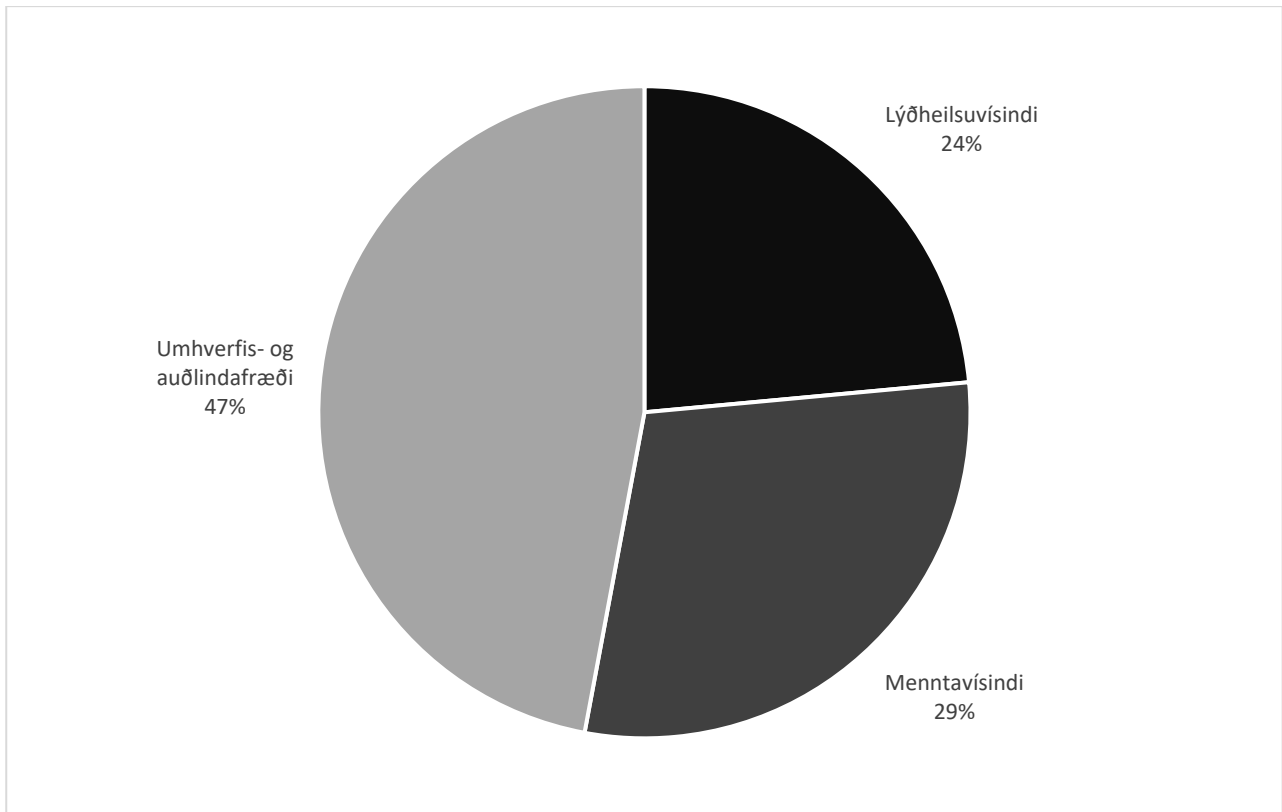


Mynd 18. Hlutfall kvenna meðal innritaðra doktorsnema á Verkfræði- og náttúruvísindasviði með íslenskt (bláir stöplar) og erlent (appelsínugulir stöplar) ríkisfang.

2.8 Þverfræðilegt framhaldsnám

Tafla 13. Fjöldi innritaðra doktorsnema í þverfræðilegu framhaldsnámi og skipting þeirra eftir kyni.

Þverfræðilegt framhaldsnám	Innritaðir	Karlar	Konur	% konur
Lýðheilsuvísindi	8	0	8	100%
Menntavísindi	10	1	9	90%
Umhverfis- og auðlindafræði	16	9	7	44%
Samtals þverfræðilegt framhaldsnám	34	10	24	71%

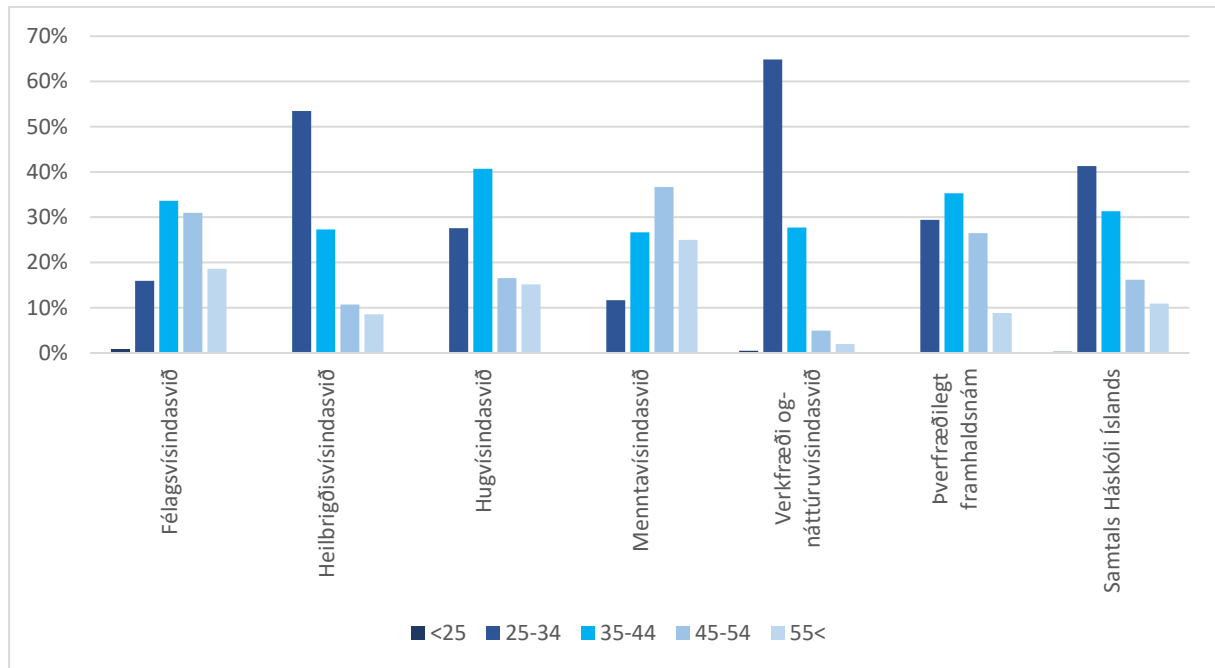


Mynd 19. Hlutfallsleg skipting innritaðra doktorsnema í þverfræðilegu framhaldsnámi milli námsleiða.

Tafla 14. Fjöldi innritaðra doktorsnema á mismunandi námsleiðum þverfræðilegs framhaldsnáms. Skipting eftir ríkisfangi og kyni.

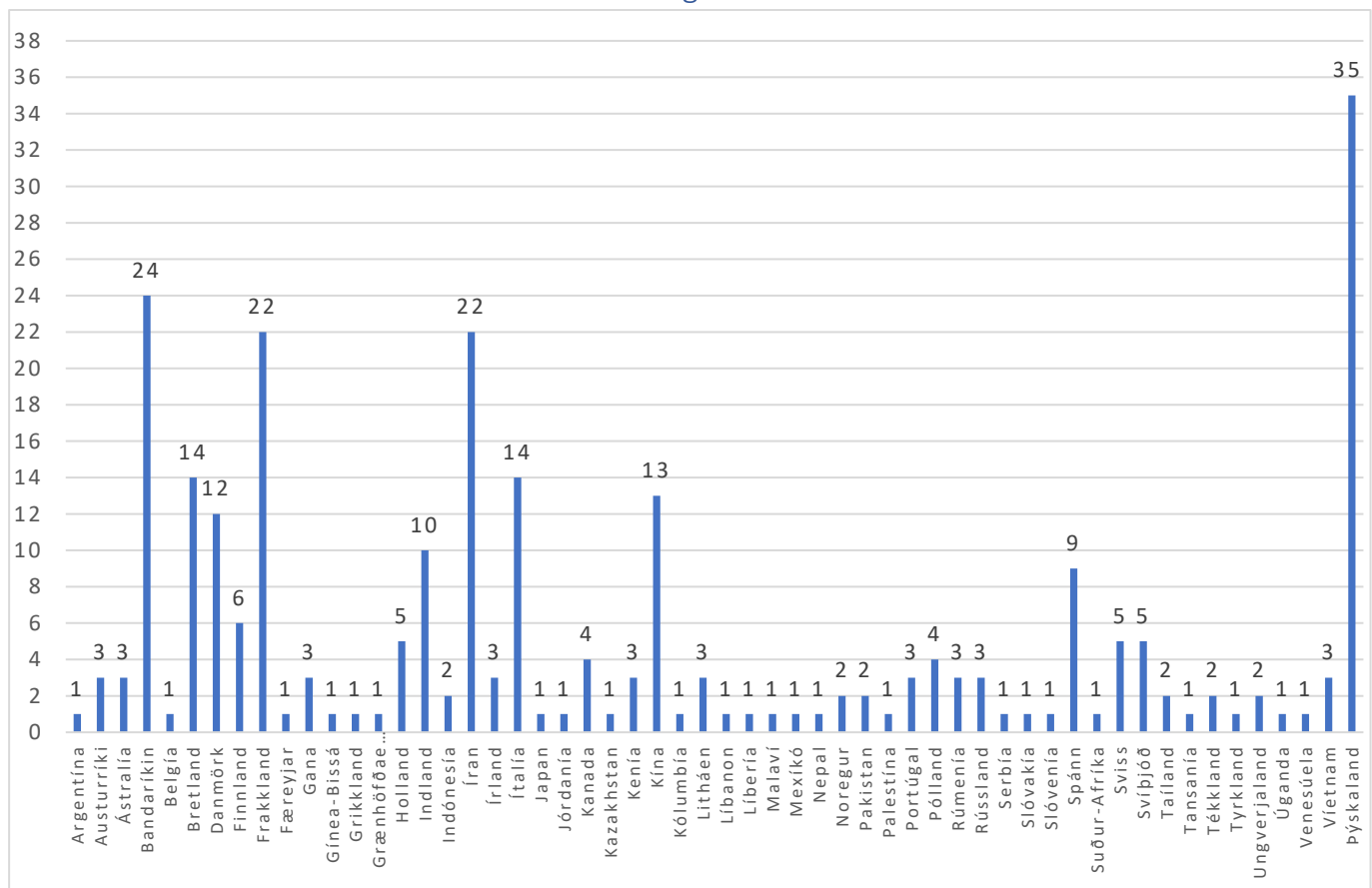
Þverfræðilegt framhaldsnám	Íslenskt ríkisfang	Karlar	Konur	% konur	Erlent ríkisfang	Karlar	Konur	% konur
Lýðheilsuvísindi	8	0	8	100%	0	0	0	0
Menntavísindi	10	1	9	90%	0	0	0	0%
Umhverfis- og auðlindafræði	6	3	3	50%	10	4	6	60%
Samtals þverfræðilegt framhaldsnám	24	4	20	83%	10	4	6	60%

2.9 Aldursdreifing innritaðra doktorsnema



Mynd 20. Hlutfallsleg dreifing innritaðra doktorsnema eftir aldursbili.

2.10 Innritaðir doktorsnemar með erlent ríkisfang



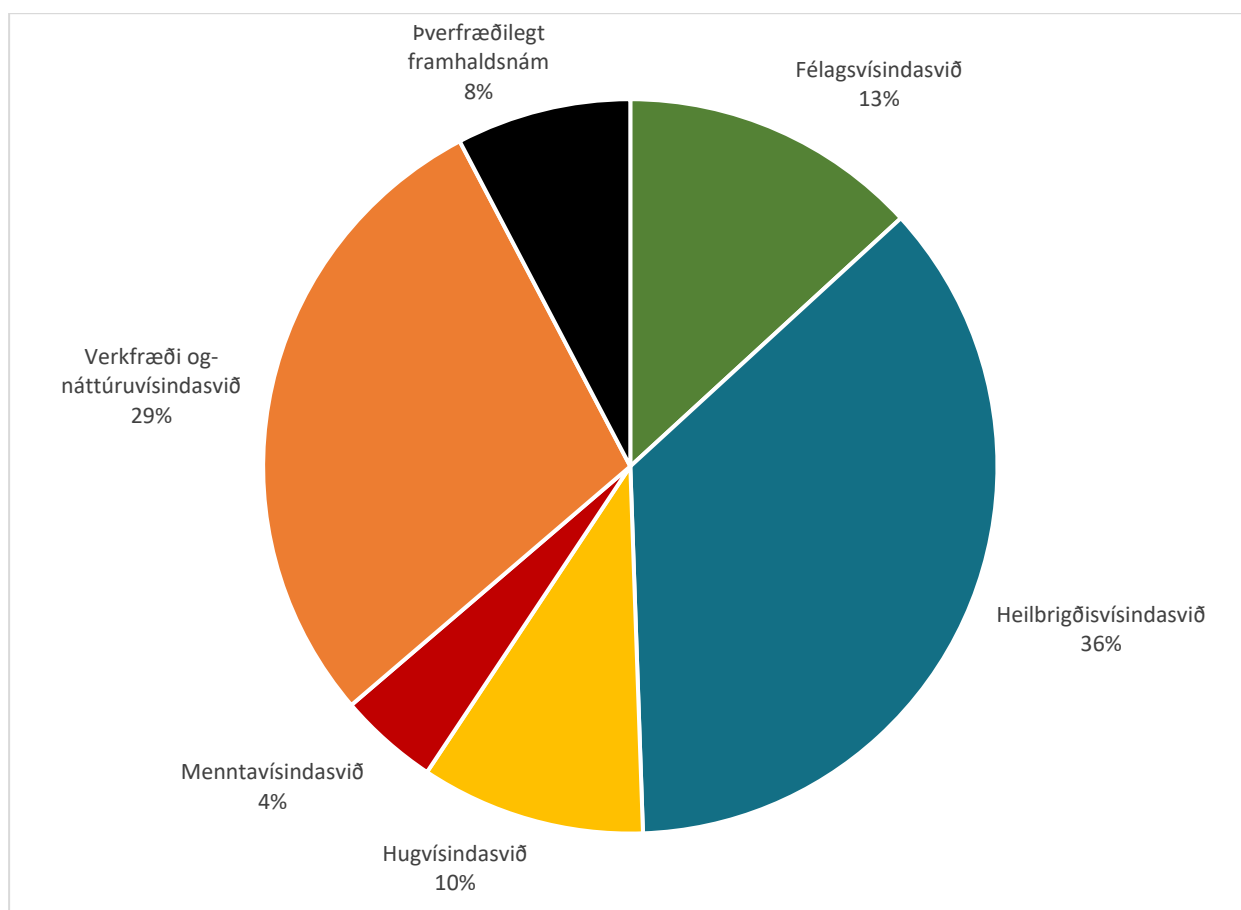
Mynd 21. Innritaðir doktorsnemar með erlent ríkisfang, skipting eftir þjóðerni.

3 Brautskráningar

3.1 Háskóli Íslands – heildarfjöldi brautskráninga

Tafla 15. Brautskráðir doktorar frá Háskóla Íslands flokkaðir eftir fræðasviðum og skipting eftir kyni.

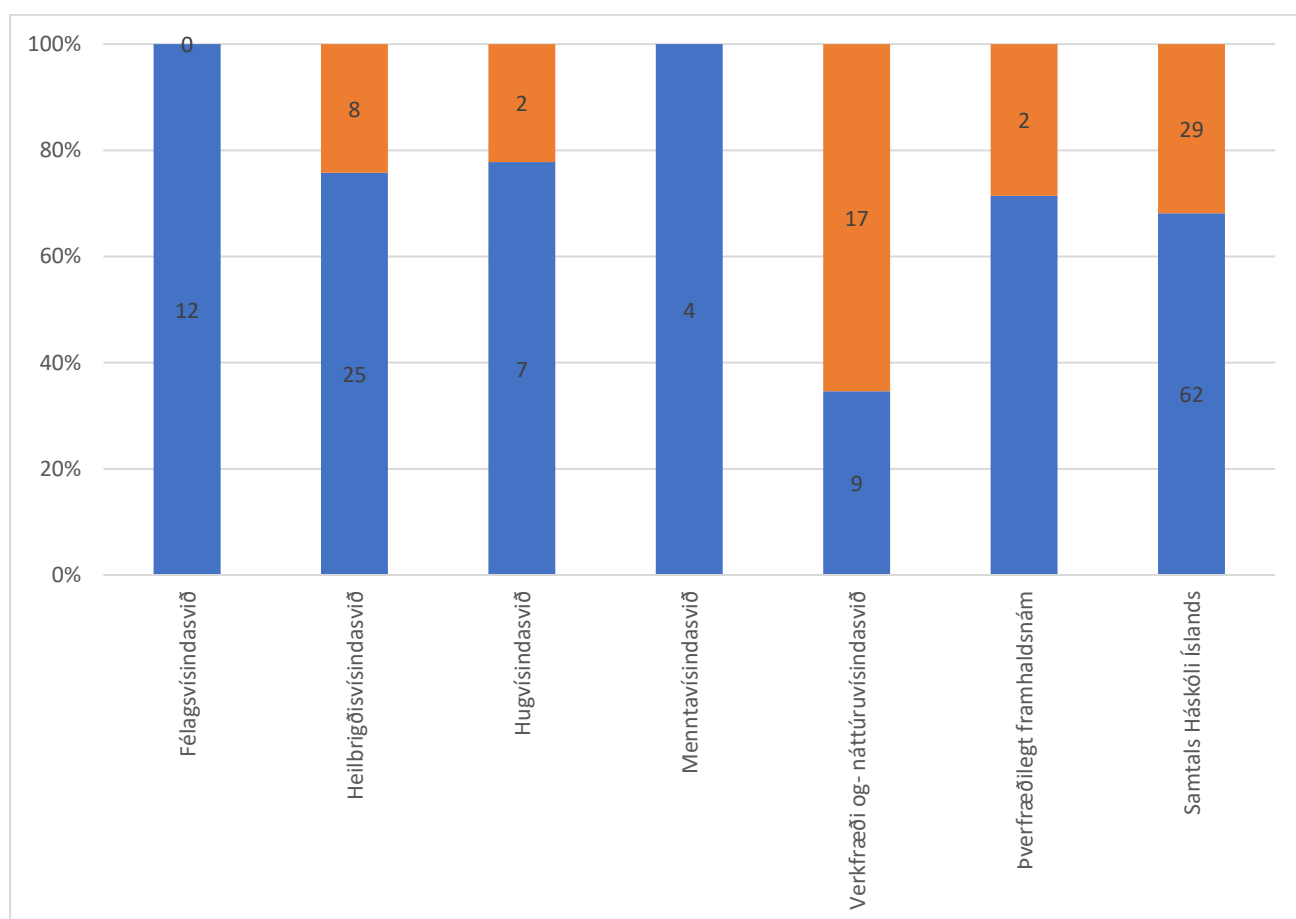
Háskóli Íslands	Brautskráðir	Karlar	Konur	% konur
Félagsvísindasvið	12	0	12	100%
Heilbrigðisvísindasvið	33	15	18	55%
Hugvísindasvið	9	6	3	13%
Menntavísindasvið	4	1	3	75%
Verkfræði- og náttúruvísindasvið	26	16	10	38%
Þverfræðilegt framhaldsnám	7	3	4	57%
Samtals Háskóli Íslands	91	41	50	55%



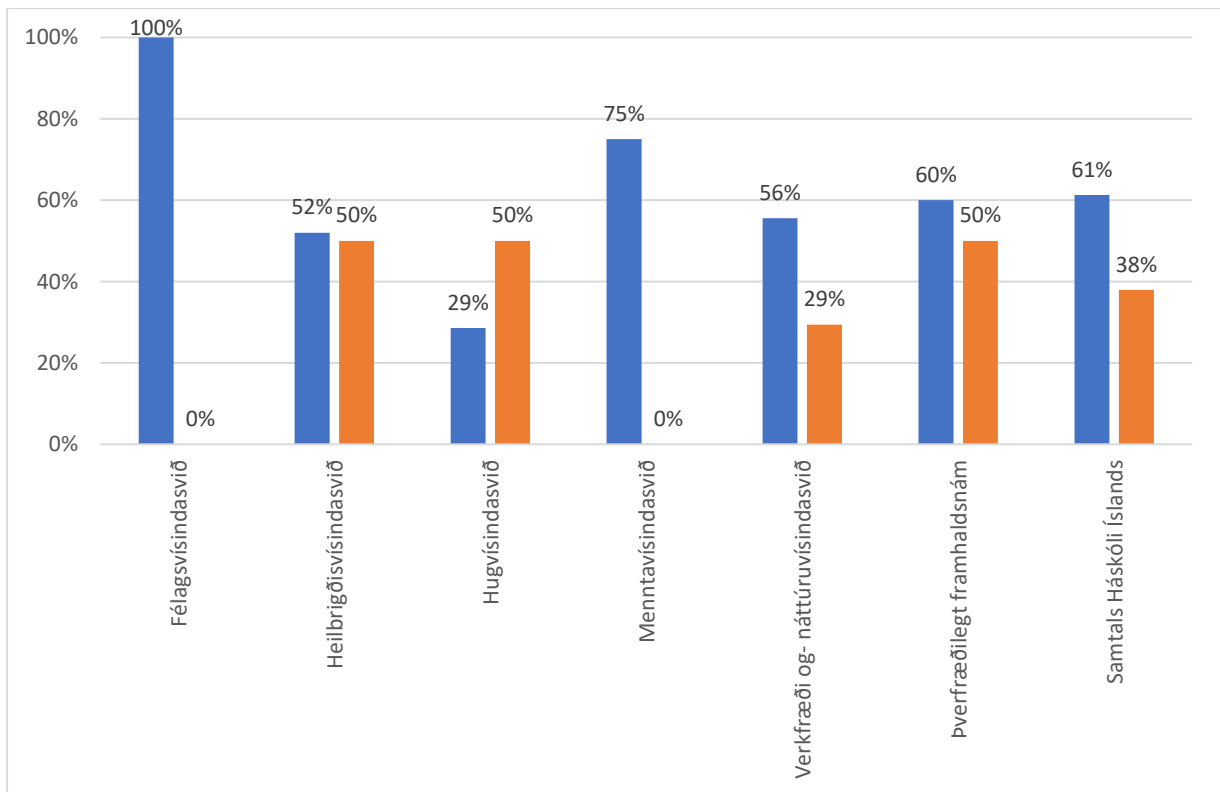
Mynd 22. Hlutfall brautskráðra doktora úr Háskóla Íslands eftir fræðasviðum.

Tafla 16. Brautskráðir doktorar frá Háskóla Íslands eftir fræðasviðum. Skipting eftir ríkisfangi og kyni.

Fræðasvið	Íslenskt ríkisfang			% konur	Erlent ríkisfang			% konur
	Karlar	Konur		Karlar	Konur			
Félagsvísindasvið	12	0	12	100%	0	0	0	0%
Heilbrigðisvísindasvið	25	12	13	52%	8	4	4	50%
Hugvísindasvið	7	5	2	29%	2	1	1	50%
Menntavísindasvið	4	1	3	75%	0	0	0	0%
Verkfræði- og náttúruvísindasvið	9	4	5	56%	17	12	5	29%
Þverfræðilegt framhaldsnám	5	2	3	60%	2	1	1	50%
Samtals Háskóli Íslands	62	24	38	61%	29	18	11	38%

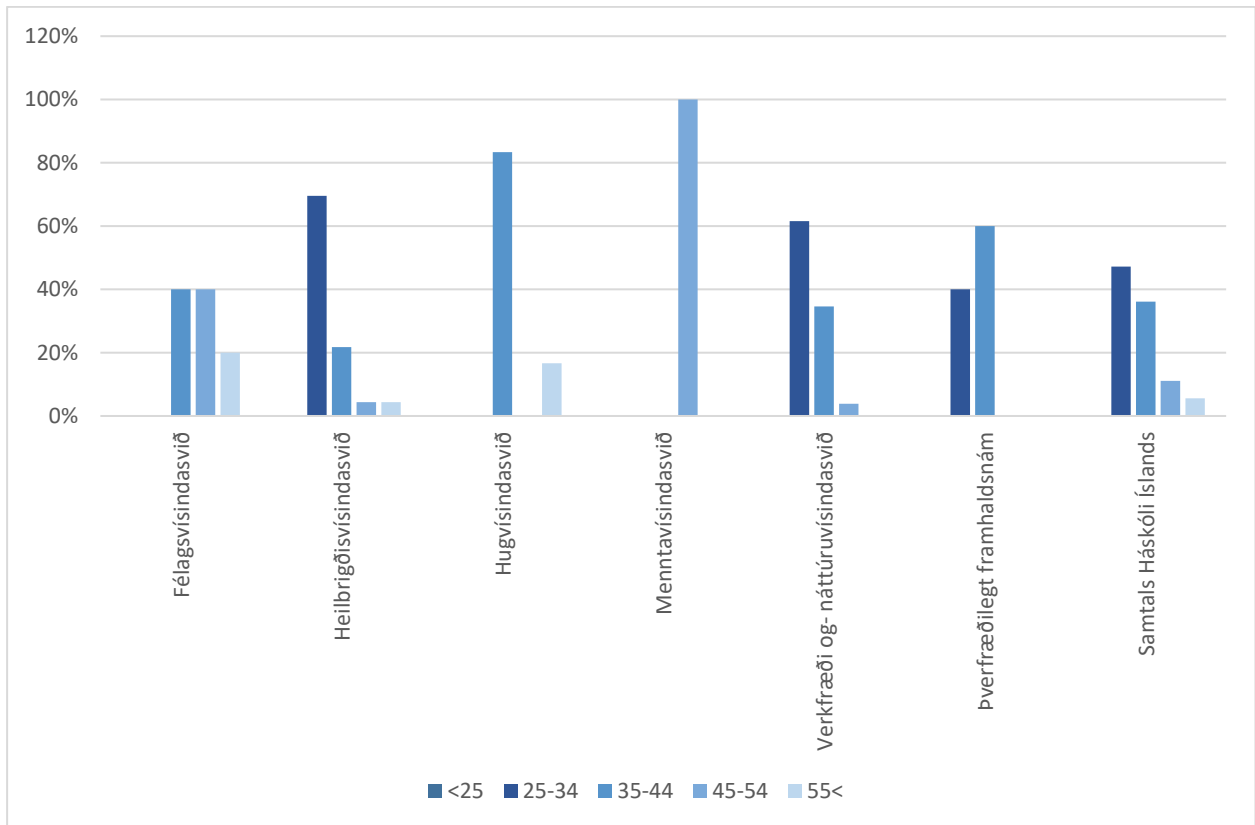


Mynd 23. Hlutfall brautskráðra doktorsnema frá Háskóla Íslands með íslenskt (bláir stöplar) eða erlent (appelsínugulir stöplar) ríkisfang. Fjöldatölur inni í stöplum.



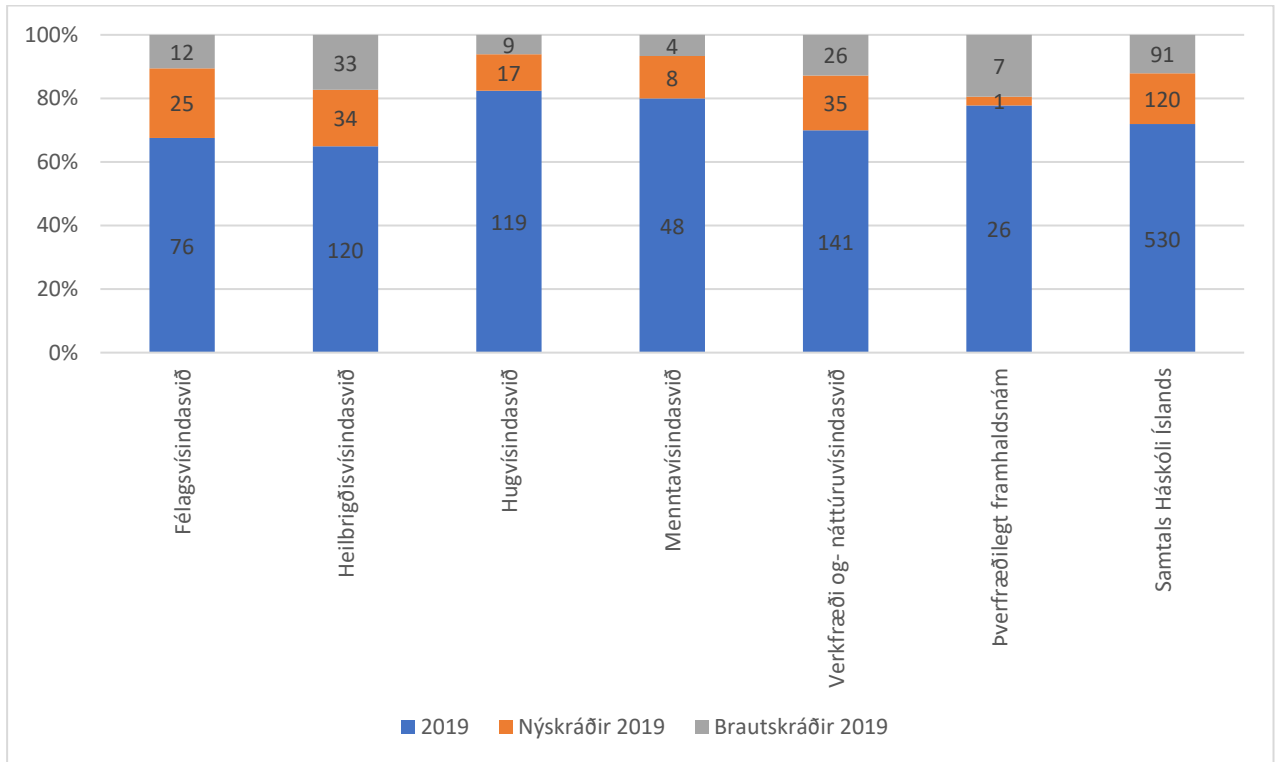
Mynd 24. Hlutfall kvenna meðal brautskráðra doktorsnema frá Háskóla Íslands með íslenskt (bláir stöplar) eða erlent (appelsínugulir stöplar) ríkisfang.

3.2 Aldursdreifing brautskráðra doktorsnema 2019

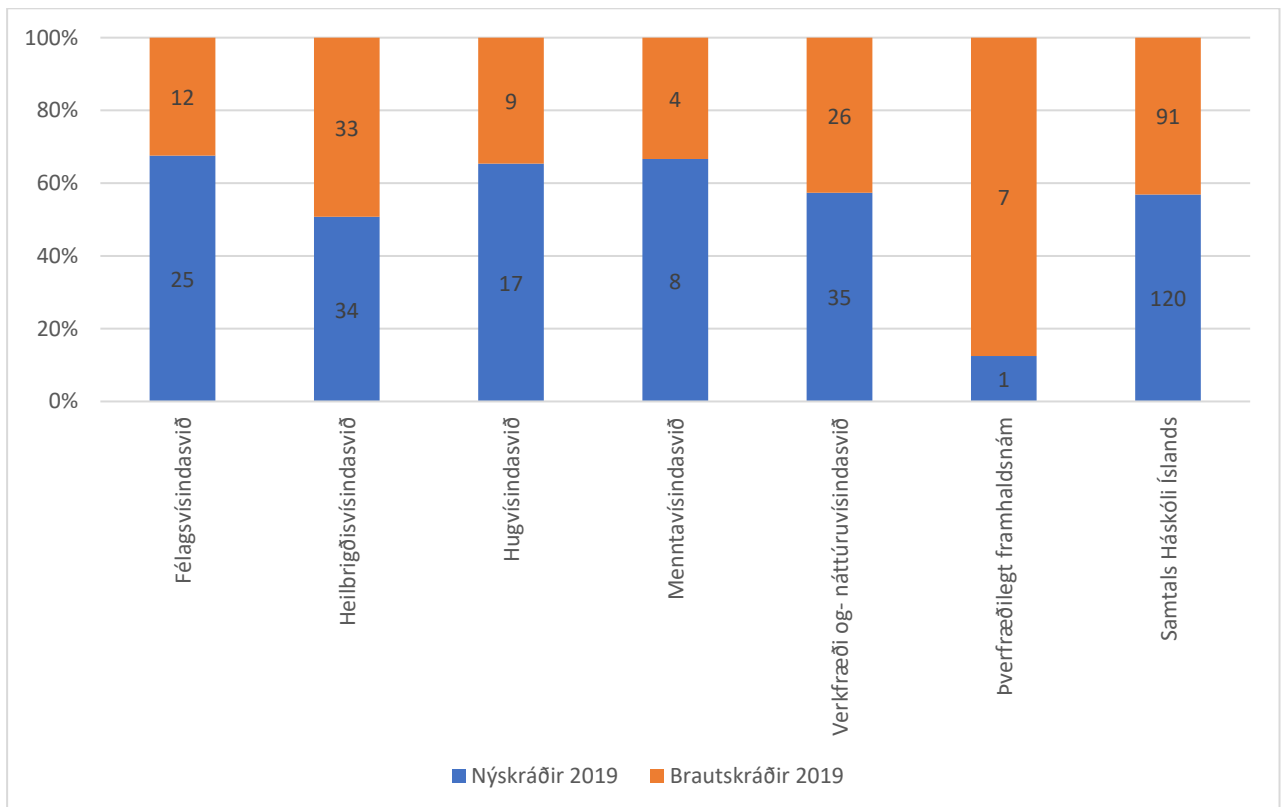


Mynd 25. Hlutfallsleg dreifing brautskráðra doktorsnema eftir aldursbili.

3.3 Hlutfall brautskráðra, nýskráðra 2019 og áður innritaðra doktorsnema



Mynd 26. Hlutfall brautskráðra, nýskráðra og áður innritaðra doktorsnema af heildarfjölda innritaðra 2019.



Mynd 27. Hlutfall brautskráðra og nýskráðra doktorsnema af heildarfjölda innritaðra 2019.

3.4 Meðalnámslengd brautskráðra doktorsnema 2019

Tafla 17. Meðalnámslengd brautskráðra doktorsnema 2019 í árum.

Fræðasvið	Fjöldi brautskráðra 2018	Meðalnámslengd
Félagsvísindasvið	12	8
Heilbrigðisvísindasvið	33	5,2
Hugvísindasvið	8	7,5
Menntavísindasvið	4	6,5
Verkfræði- og náttúruvísindasvið	26	4,9
Þverfræðilegt framhaldsnám	6	4,8
Samtals Háskóli Íslands	89*	6,1

*91 nemandi lauk doktorsprófi árið 2019. Einn doktorsnemi á Hugvísindasviði og einn doktorsnemi í þverfræðilegu námi, sem útskrifuðust eftir <1 ár í námi, voru ekki teknir með í útreikningi á meðalnámslengd.

