

Tölfræði doktorsnáms við Háskóla Íslands 2020

1 Inngangur.....	2
2 Innritaðir doktorsnemar	2
2.1 Háskóli Íslands – heildarfjöldi innritaðra	2
2.2 Háskóli Íslands – nýskráðir 2020	4
2.3 Félagsvísindasvið	7
2.4 Heilbrigðisvísindasvið	9
2.5 Hugvísindasvið	12
2.6 Menntavísindasvið	14
2.7 Verkfræði- og náttúruvísindasvið	14
2.8 Þverfræðilegt framhaldsnám.....	16
2.9 Aldursdreifing innritaðra doktorsnema.....	18
2.10 Innritaðir doktorsnemar með erlent ríkisfang.....	18
3 Brautskráningar	19
3.1 Háskóli Íslands – heildarfjöldi brautskráninga.....	19
3.2 Aldursdreifing brautskráðra doktorsnema 2020.....	22
3.3 Hlutfall brautskráðra, nýskráðra 2020 og áður innritaðra doktorsnema.....	23
3.4 Meðalnámslengd brautskráðra doktorsnema 2020.....	24

1 Inngangur

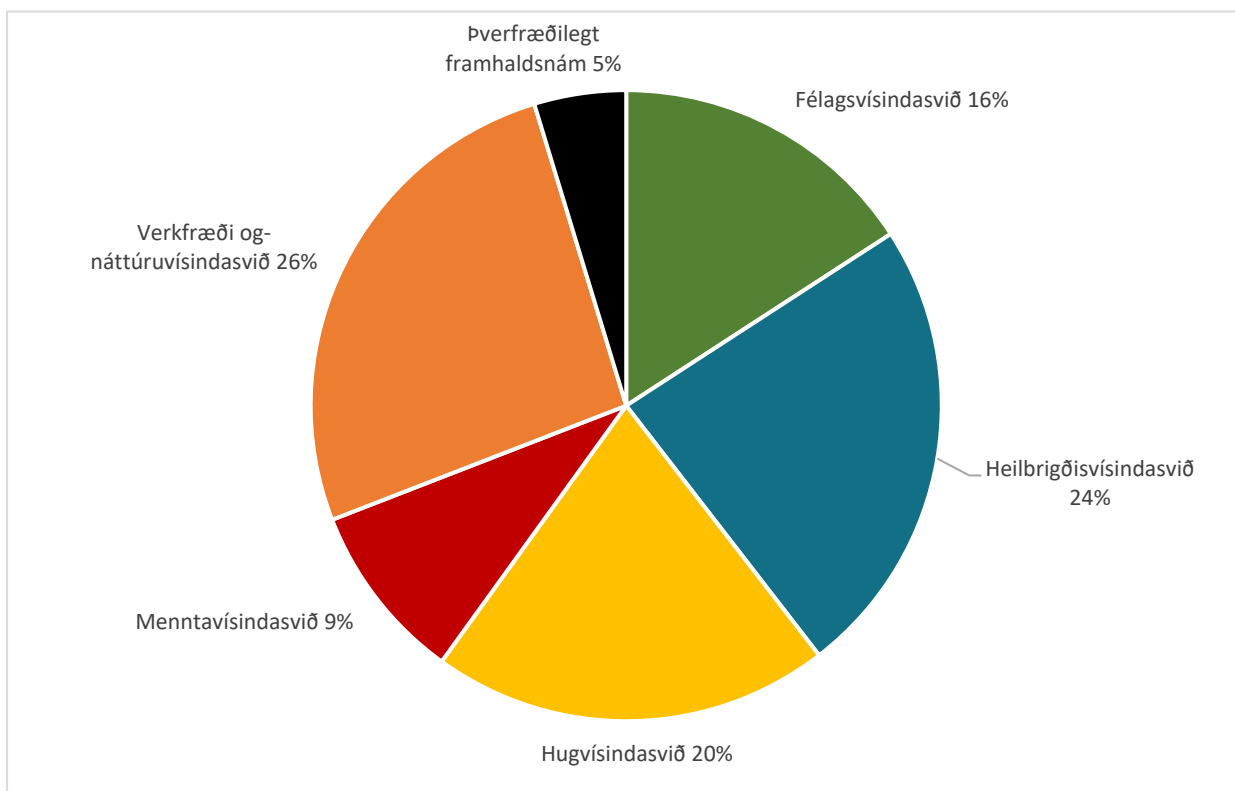
Hér að neðan eru birtar staðtölur um doktorsnám árið 2020. Gögnin byggja á skráningum í Nemendaskrá Háskóla Íslands. Birtar eru heildartölur innritaðra við Háskóla Íslands eftir sviðum (kafla 2.1), tölur um nýskráða árið 2020 við Háskóla Íslands eftir sviðum (kafla 2.2), heildartölur innritaðra við einstök fræðasvið eftir deildum (kaflar 2.3 – 2.8) og heildartölur brautskráninga við Háskóla Íslands eftir sviðum (kafla 3.1). Auk flokkunar eftir fræðasviðum og deildum eru doktorsnemar flokkaðir eftir kyni og ríkisfangi (íslensku eða erlendu) og einnig eru birtar upplýsingar um aldursdreifingu innritaðra (kafla 2.9) og brautskráðra (kafla 3.2) doktorsnema. Að lokum eru birtar tölur um hlutföll nýskráðra, áður innritaðra og brautskráðra af heildarfjölda innritaðra árið 2020 (kafla 3.3).

2 Innritaðir doktorsnemar

2.1 Háskóli Íslands – heildarfjöldi innritaðra

Tafla 1. Fjöldi innritaðra doktorsnema á mismunandi fræðasviðum HÍ og skipting þeirra eftir kyni.

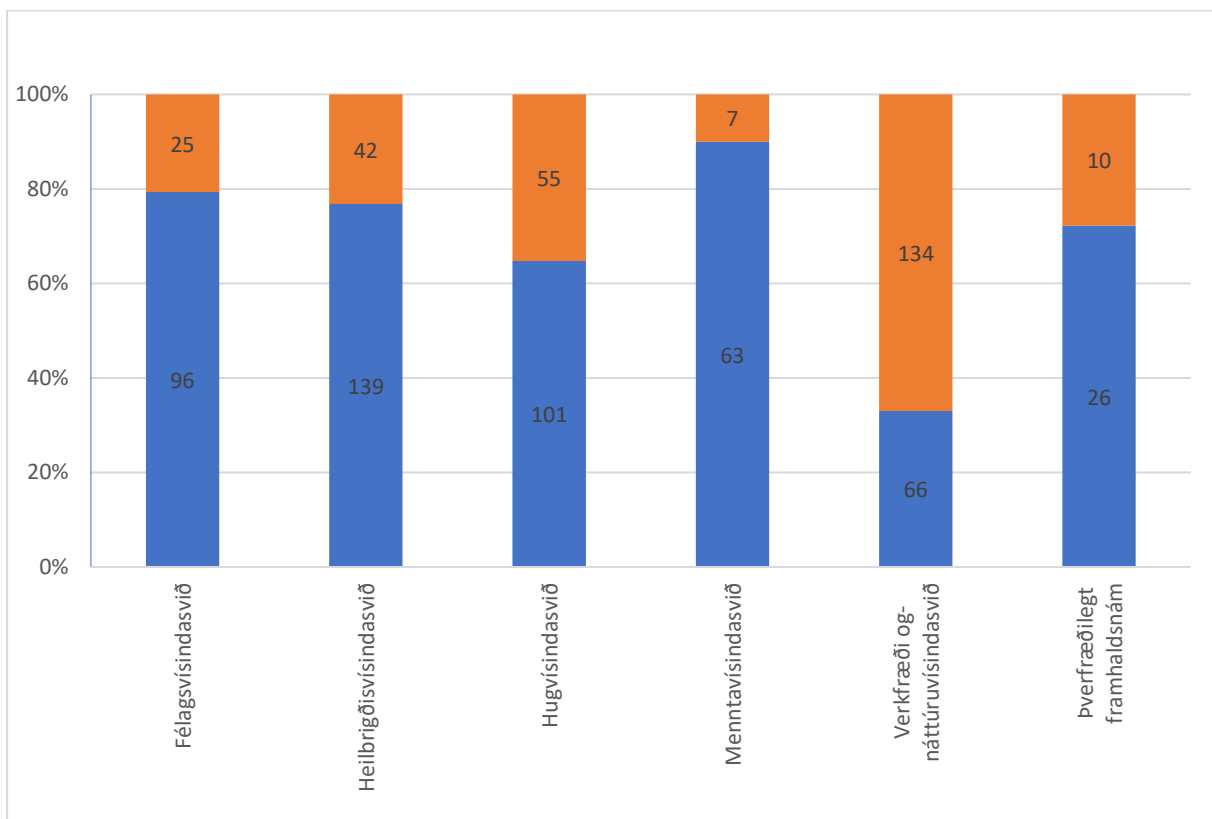
Fræðasvið	Innritaðir	Karlar	Konur	%konur
Félagsvísindasvið	121	36	85	70%
Heilbrigðisvísindasvið	181	51	130	72%
Hugvísindasvið	156	74	82	53%
Menntavísindasvið	70	18	52	70%
Verkfræði og- náttúruvísindasvið	200	113	87	44%
Þverfræðilegt framhaldsnám	36	10	26	72%
Samtals	764	302	462	60%



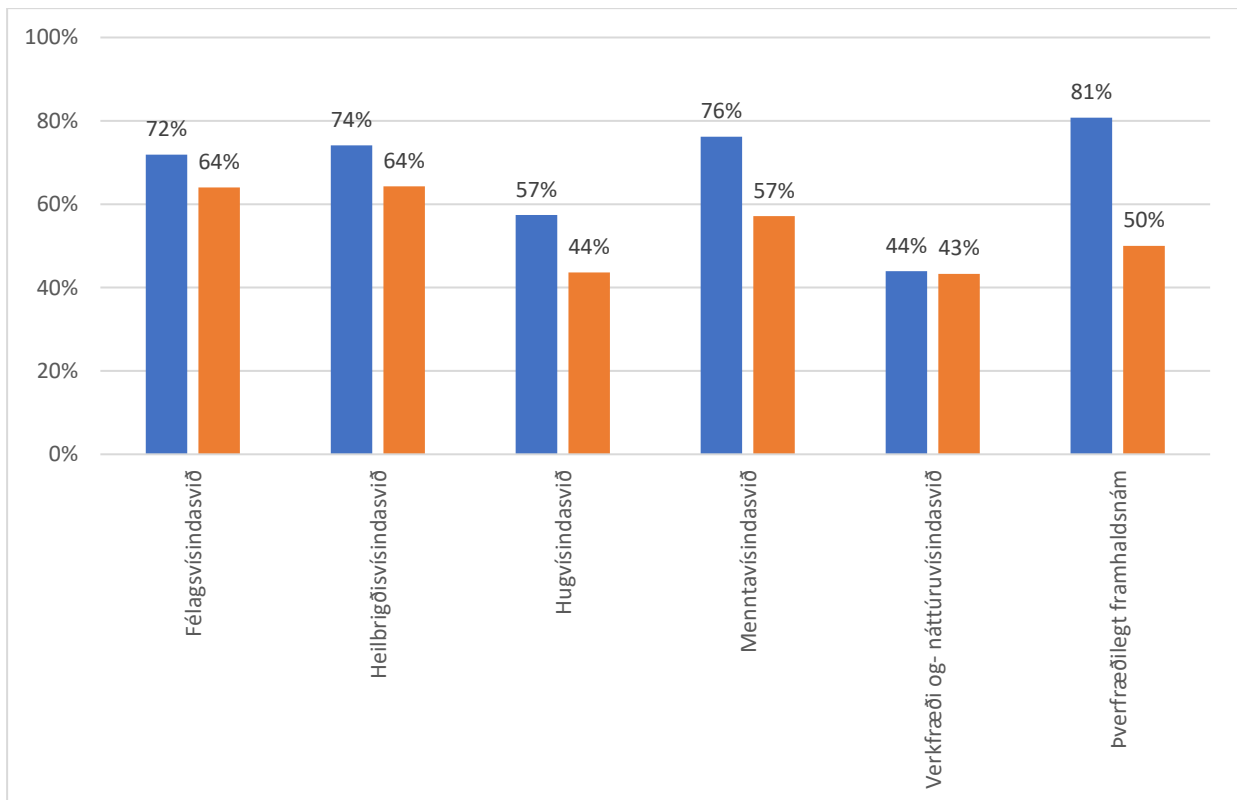
Mynd 1. Hlutfallsleg skipting innritaðra doktorsnema við Háskóla Íslands milli fræðasviða.

Tafla 2. Fjöldi innritaðra doktorsnema á mismunandi fræðasviðum HÍ. Skipting eftir ríkisfangi og kyni.

Fræðasvið	Íslenskt ríkisfang				Erlent ríkisfang			
	Karlar	Konur	%konur		Karlar	Konur	%konur	
Félagsvísindasvið	27	69	72%	96	9	16	64%	25
Heilbrigðisvísindasvið	36	103	74%	139	15	27	64%	42
Hugvísindasvið	43	58	57%	101	31	24	44%	55
Menntavísindasvið	15	48	76%	63	3	4	57%	7
Verkfræði og náttúruvísindasvið	37	29	44%	66	76	58	43%	134
Þverfræðilegt framhaldsnám	5	21	81%	26	5	5	50%	10
Samtals	163	328	67%	491	139	134	49%	273



Mynd 2. Hlutfall innritaðra doktorsnema við Háskóla Íslands með íslenskt (bláir stöplar) eða erlent (appelsínugulir stöplar) ríkisfang. Fjöldatölur inni í stöplum.

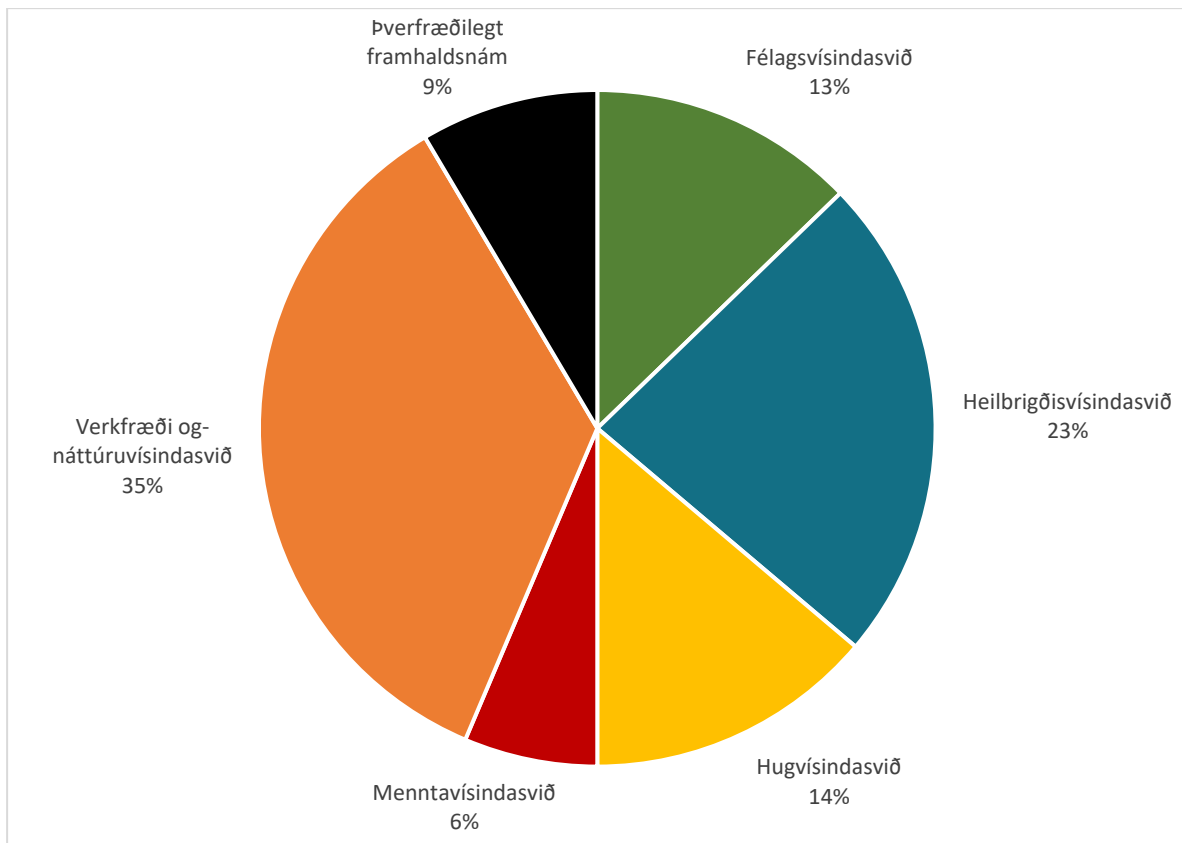


Mynd 3. Hlutfall kvenna meðal innritaðra doktorsnema við Háskóla Íslands með íslenskt (bláir stöplar) og erlent (appelsínugulir stöplar) ríkisfang.

2.2 Háskóli Íslands – nýskráðir 2020

Tafla 3. Fjöldi nýskráðra doktorsnema á árinu 2020 á mismunandi fræðasviðum HÍ og skipting þeirra eftir kyni.

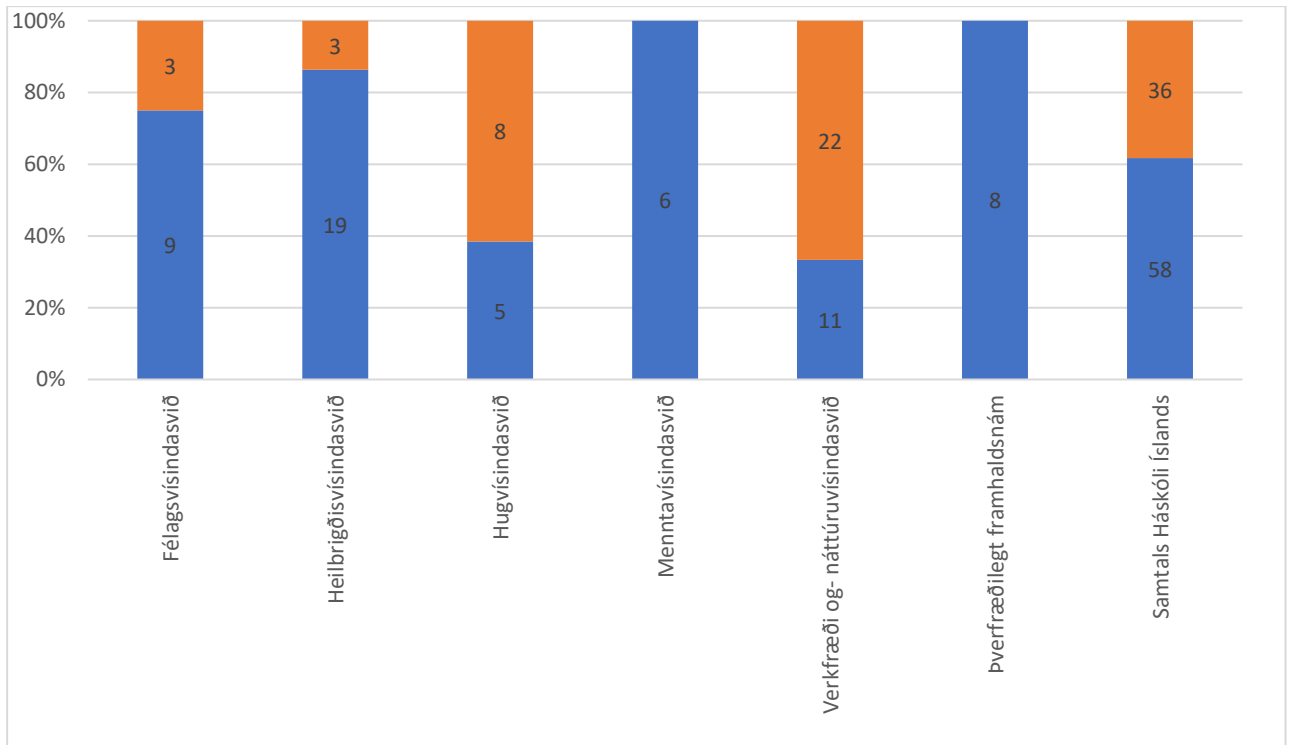
Fræðasvið	Nýskráðir 2020	Karlar	Konur	% konur
Félagsvísindasvið	12	4	8	67%
Heilbrigðisvísindasvið	22	9	13	59%
Hugvísindasvið	13	6	7	54%
Menntavísindasvið	6	0	6	100%
Verkfræði og náttúruvísindasvið	33	17	16	48%
Þverfræðilegt framhaldsnám	8	2	6	75%
Samtals	94	38	56	60%



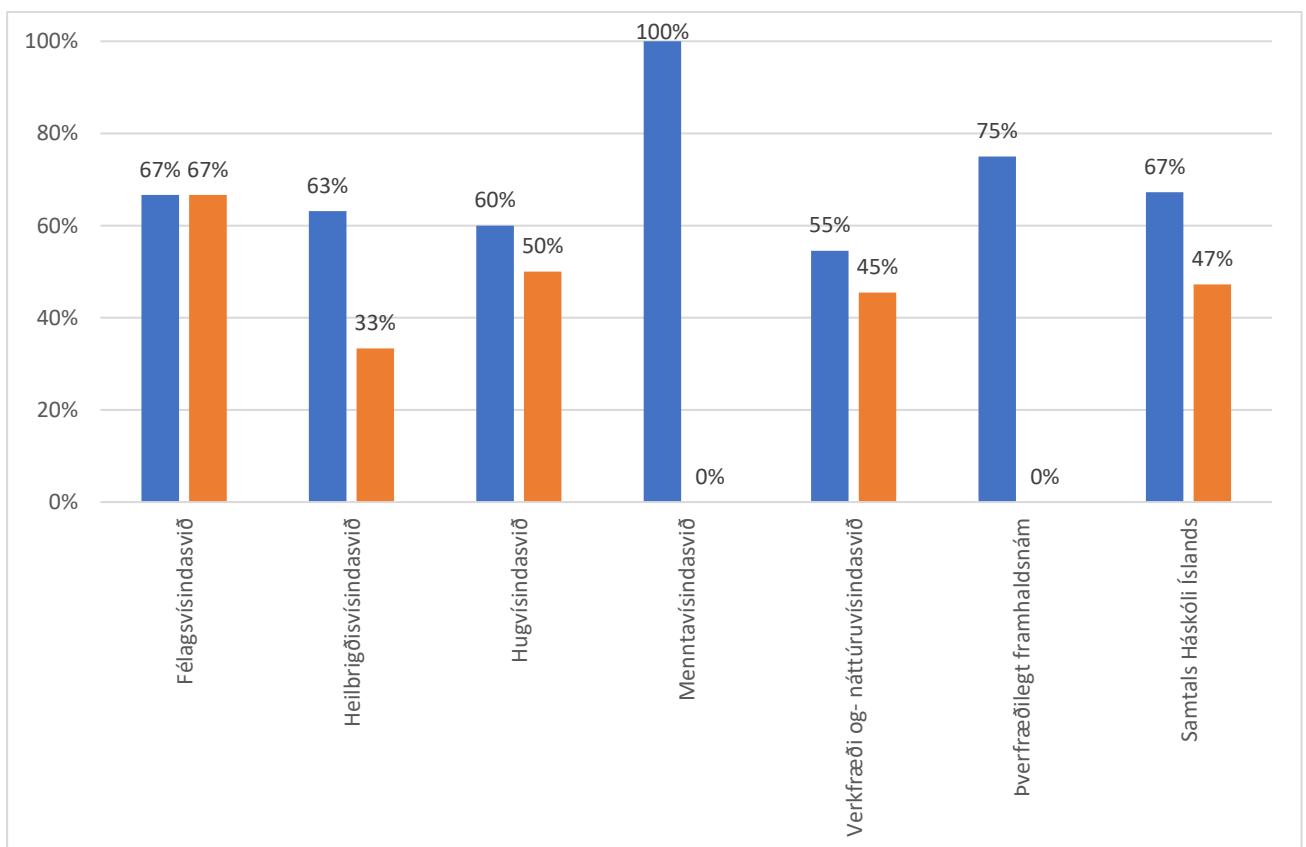
Mynd 4. Hlutfallsleg skipting nýskráðra doktorsnema við Háskóla Íslands eftir fræðasviðum.

Tafla 4. Fjöldi nýskráðra doktorsnema á árinu 2020 á mismunandi fræðasviðum HÍ. Skipting eftir ríkisfangi og kyni.

Fræðasvið	Íslenskt ríkisfang				Erlend ríkisfang				% konur
	Karlar	Konur	% konur	Karlar	Konur	% konur			
Félagsvísindasvið	9	3	67%	3	1	67%			
Heilbrigðisvísindasvið	19	7	63%	3	2	33%			
Hugvísindasvið	5	2	60%	8	4	50%			
Menntavísindasvið	6	0	100%	0	0	0%			
Verkfræði og náttúruvísindasvið	11	5	55%	22	12	45%			
Þverfræðilegt framhaldsnám	8	2	75%	0	0	0%			
Samtals Háskóli Íslands	58	19	67%	36	19	47%			



Mynd 5. Hlutfall nýskráðra doktorsnema við Háskóla Íslands með íslenskt (bláir stöplar) eða erlent (appelsínugulir stöplar) ríkisfang. Fjöldatölur inni í stöplum.

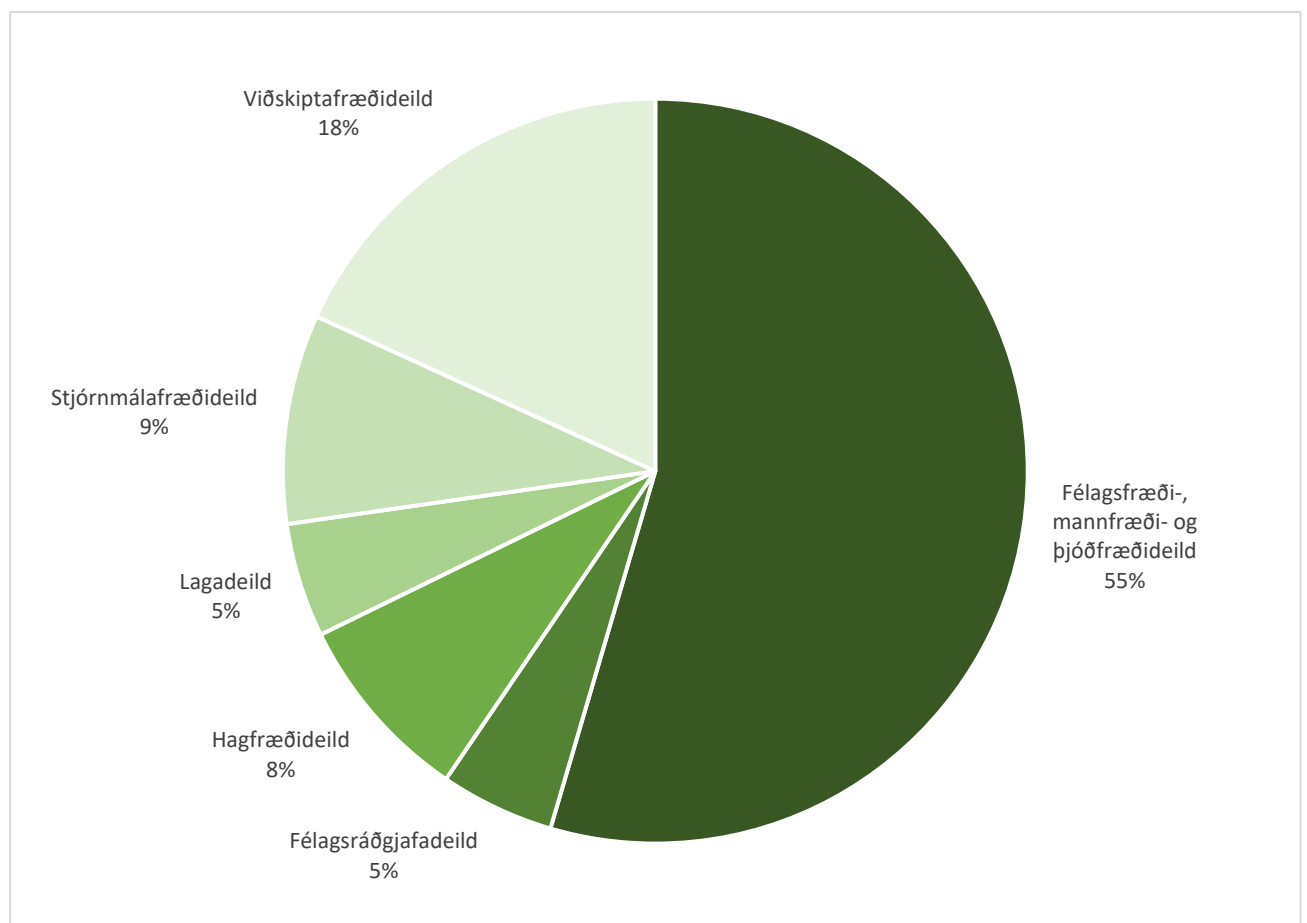


Mynd 6. Hlutfall kvenna meðal nýskráðra doktorsnema við Háskóla Íslands með íslenskt (bláir stöplar) og erlent (appelsínugulir stöplar) ríkisfang.

2.3 Félagsvísindasvið

Tafla 5. Fjöldi innritaðra doktorsnema á mismunandi deildum Félagsvísindasviðs og skipting þeirra eftir kyni.

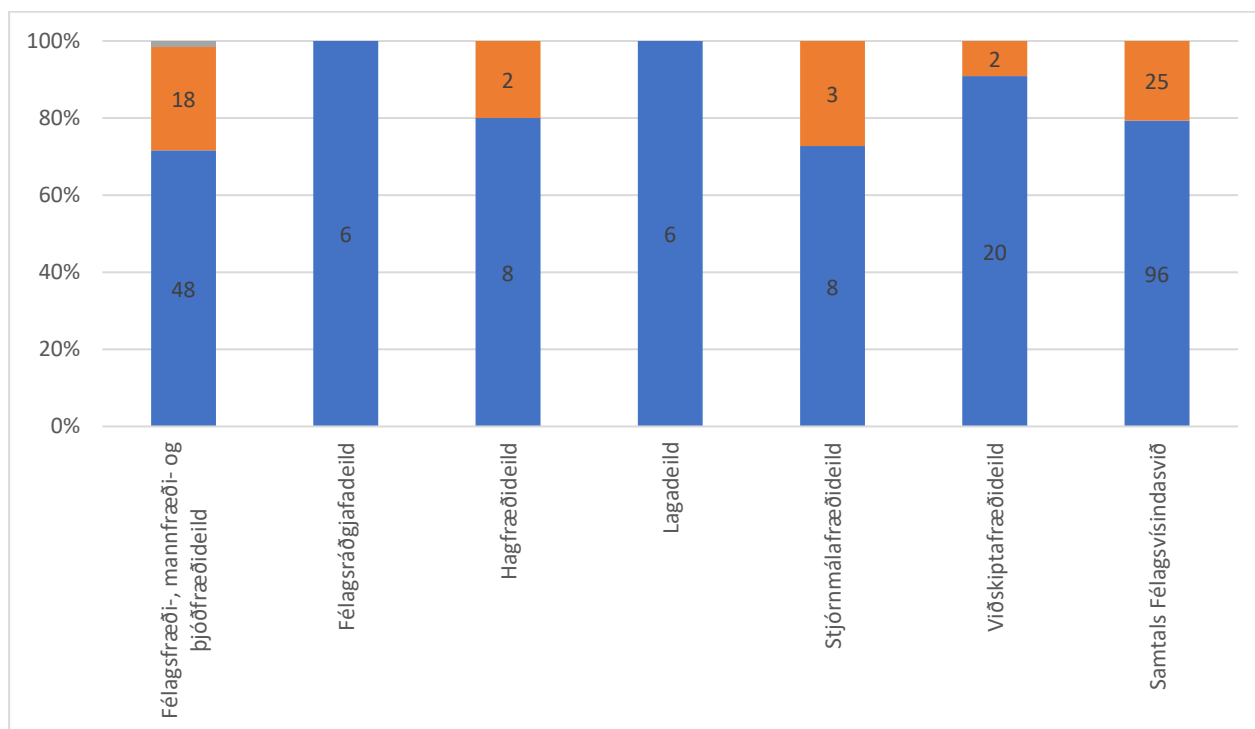
Félagsvísindasvið	Innritaðir	Karlar	Konur	% konur
Félagsfræði-, mannfræði- og þjóðfræðideild	66	13	53	80%
Félagsráðgjafadeild	6	0	6	100%
Hagfræðideild	10	7	3	30%
Lagadeild	6	4	2	33%
Stjórn málafræðideild	11	6	5	45%
Viðskiptafræðideild	22	6	16	73%
Samtals Félagsvísindasvið	121	36	85	70%



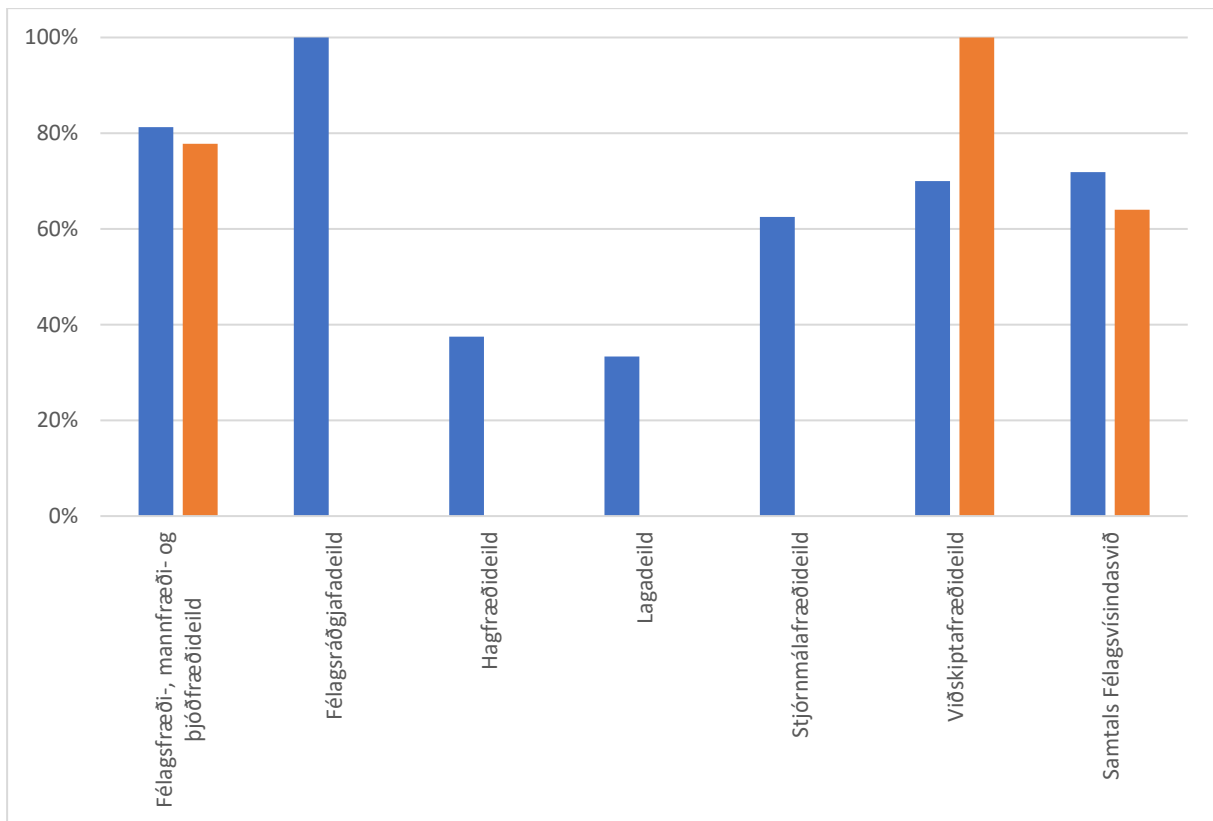
Mynd 7. Hlutfallsleg skipting innritaðra doktorsnema á Félagsvísindasviði milli deilda.

Tafla 6. Fjöldi innritaðra doktorsnema á mismunandi deildum Félagsvísindasviðs. Skipting eftir ríkisfangi og kyni.

Félagsvísindasvið	Íslenskt ríkisfang	Karlar	Konur	% konur	Erlent ríkisfang	Karlar	Konur	% konur
Félagsfræði-, mannfræði- og þjóðfræðideild	48	9	39	81%	18	4	14	78%
Félagsráðgjafadeild	6	0	6	100%	0	0	0	0%
Hagfræðideild	8	5	3	38%	2	2	0	0%
Lagadeild	6	4	2	33%	0	0	0	0%
Stjórn málafræðideild	8	3	5	63%	3	3	0	0%
Viðskiptafræðideild	20	6	14	70%	2	0	2	100%
Samtals Félagsvísindasvið	96	27	69	72%	25	9	16	64%



Mynd 8. Hlutfall innritaðra doktorsnema á Félagsvísindasviði með íslenskt (bláir stöplur) eða erlent (appelsínugulir stöplur) ríkisfang. Fjöldatölur inni í stöplum.

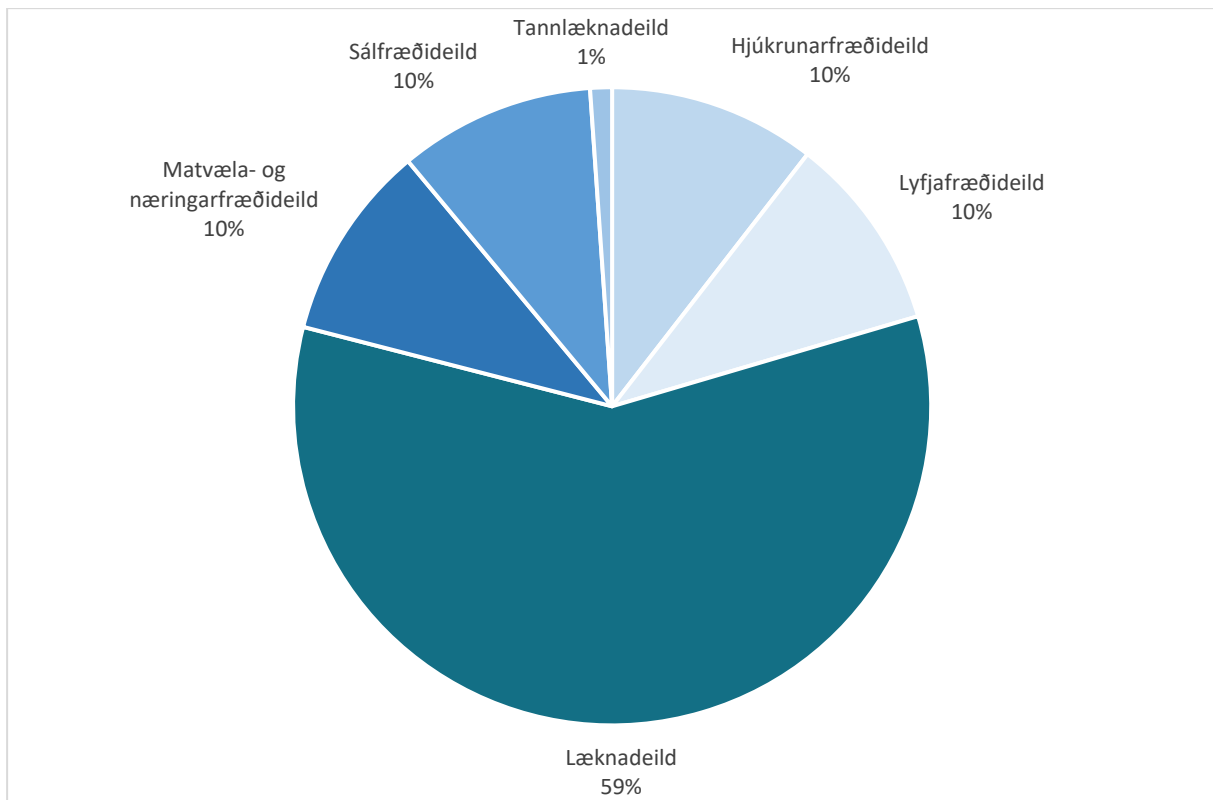


Mynd 9. Hlutfall kvenna meðal innritaðra doktorsnema á Félagsvísindasviði með íslenskt (bláir stöplar) og erlent (appelsínugulir stöplar) ríkisfang.

2.4 Heilbrigðisvísindasvið

Tafla 7. Fjöldi innritaðra doktorsnema á mismunandi deildum Heilbrigðisvísindasviðs og skipting þeirra eftir kyni.

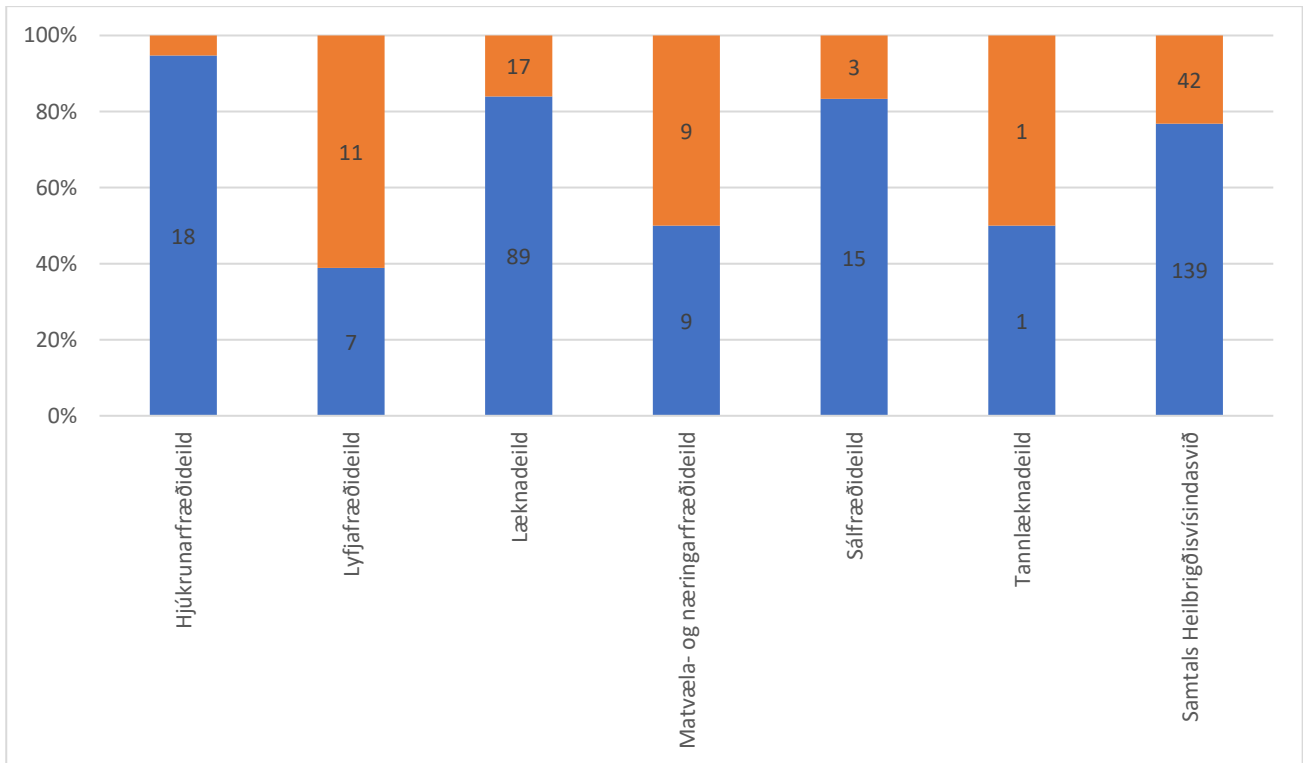
Heilbrigðisvísindasvið	Innritaðir	Karlar	Konur	% konur
Hjúkrunarfræðideild	19	0	19	100%
Lyfjafræðideild	18	5	13	72%
Læknadeild	106	34	72	68%
Matvæla- og næringarfræðideild	18	3	15	83%
Sálfræðideild	18	8	10	56%
Tannlæknadeild	2	1	1	50%
Samtals Heilbrigðisvísindasvið	181	51	130	72%



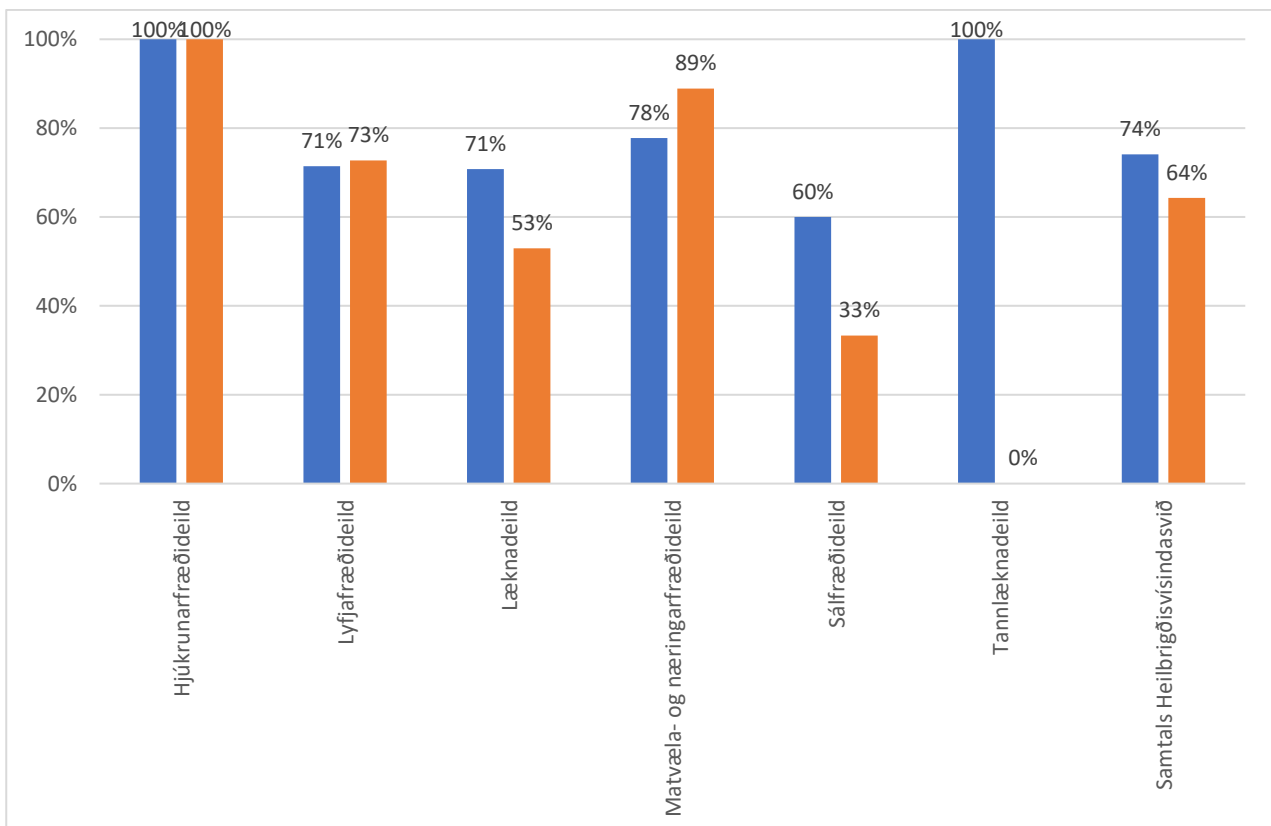
Mynd 10. Hlutfallsleg skipting innritaðra doktorsnema á Heilbrigðisvísindasviði milli deilda.

Tafla 8. Fjöldi innritaðra doktorsnema á mismunandi deildum Heilbrigðisvísindasviðs. Skipting eftir ríkisfangi og kyni.

Heilbrigðisvísindasvið	Íslenskt ríkisfang			% konur	Erlent ríkisfang			% konur
	Karlar	Konur			Karlar	Konur		
Hjúkrunarfræðideild	18	0	18	100%	1	0	1	100%
Lyfjafræðideild	7	2	5	71%	11	3	8	73%
Læknadeild	89	26	63	71%	17	8	9	53%
Matvæla- og næringarfræðideild	9	2	7	78%	9	1	8	89%
Sálfræðideild	15	6	9	60%	3	2	1	33%
Tannlæknadeild	1	0	1	100%	1	1	0	0%
Samtals Heilbrigðisvísindasvið	139	36	103	74%	42	15	27	64%



Mynd 11. Hlutfallsleg skipting innritaðra doktorsnema á Heilbrigðisvísindasviði miðað við íslenskt (bláir stöplar) eða erlent (appelsínugulir stöplar) ríkisfang. Fjöldatölur inni í stöplum.

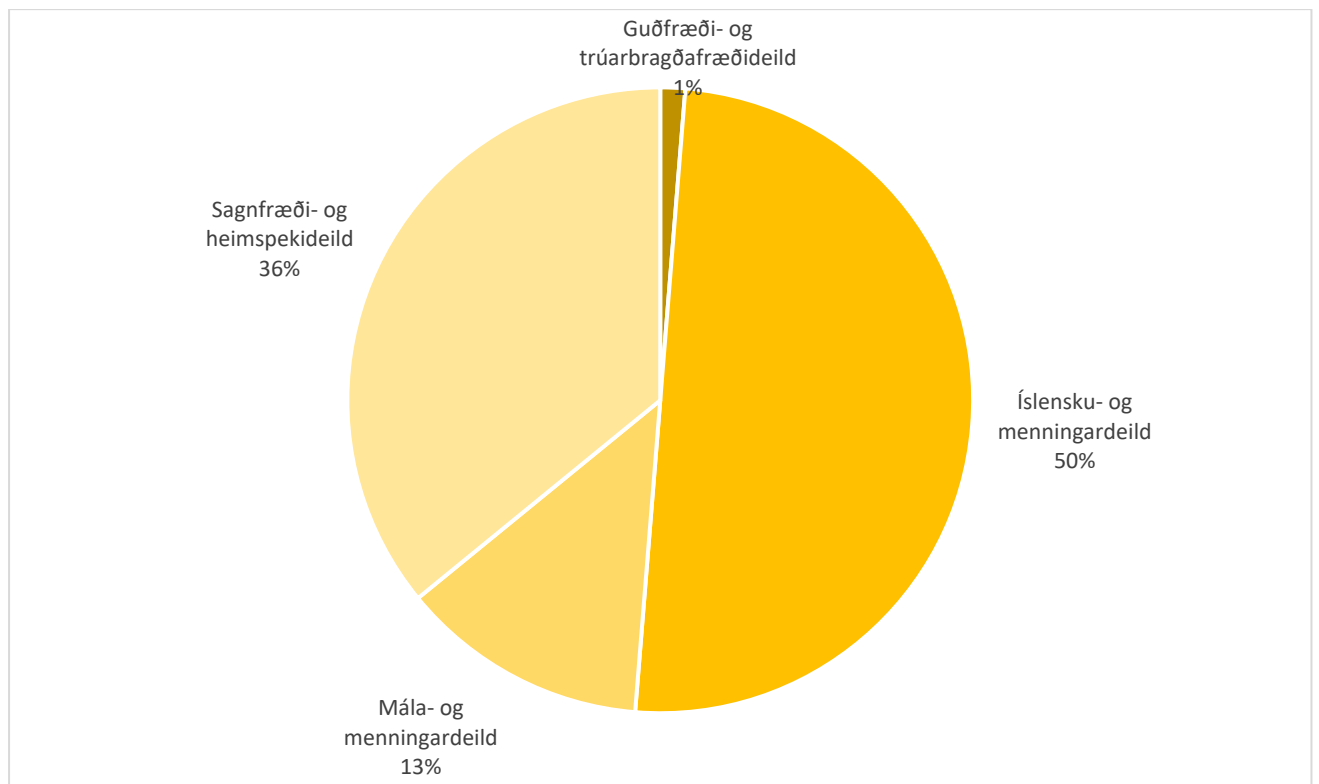


Mynd 12. Hlutfall kvenna meðal innritaðra doktorsnema á Heilbrigðisvísindasviði með íslenskt (bláir stöplar) og erlent (appelsínugulir stöplar) ríkisfang.

2.5 Hugvísindasvið

Tafla 9. Fjöldi innritaðra doktorsnema á mismunandi deildum Hugvísindasviðs og skipting þeirra eftir kyni.

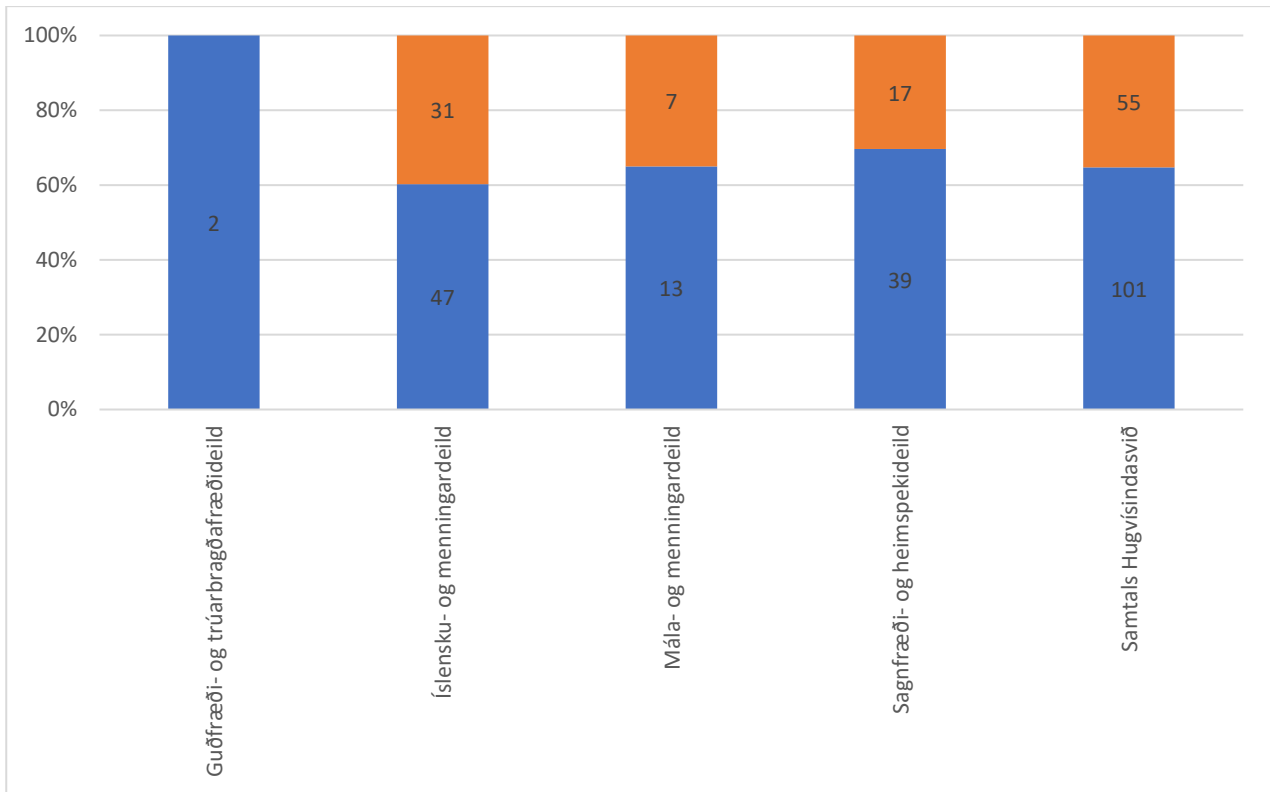
Hugvísindasvið	Innritaðir	Karlar	Konur	% konur
Guðfræði- og trúarbragðafræðideild	2	2	0	0%
Íslensku- og menningardeild	78	35	43	55%
Mála- og menningardeild	20	7	13	65%
Sagnfræði- og heimspekideild	56	30	26	46%
Samtals Hugvísindasvið	156	74	82	53%



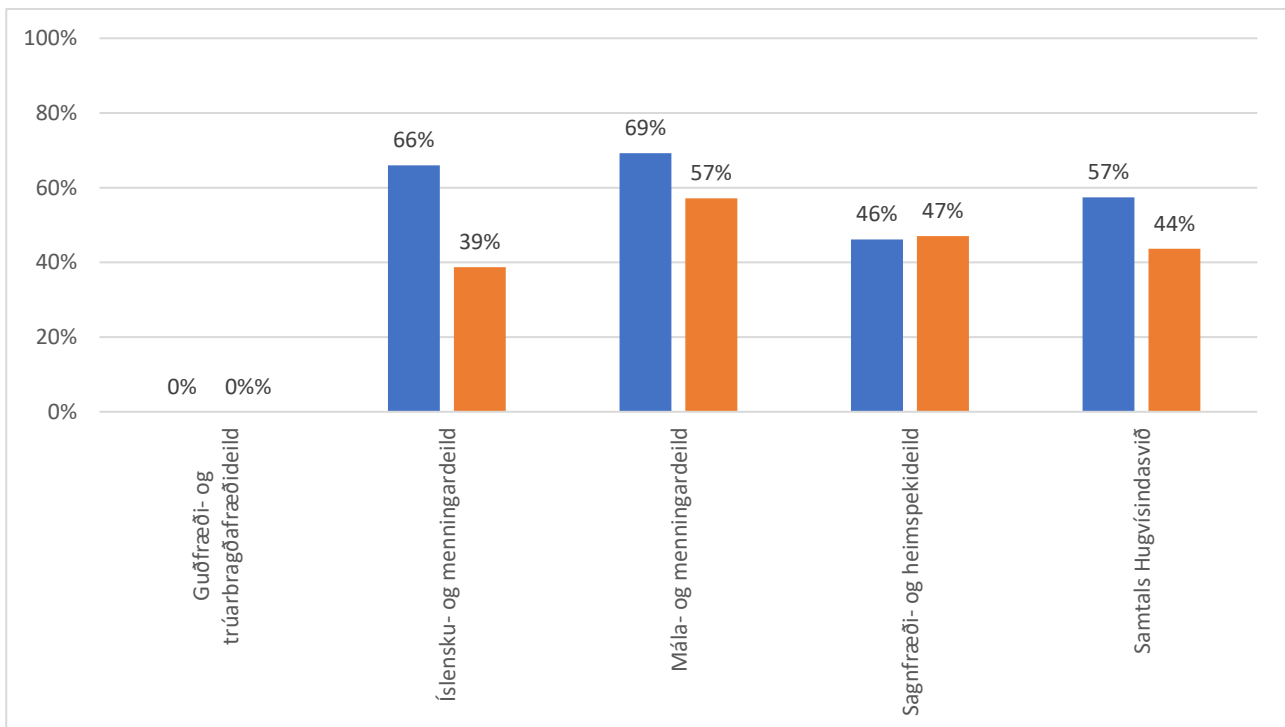
Mynd 13. Hlutfallsleg skipting innritaðra doktorsnema á Hugvísindasviði milli deilda.

Tafla 10. Fjöldi innritaðra doktorsnema á mismunandi deildum Hugvísindasviðs. Skipting eftir ríkisfangi og kyni.

Hugvísindasvið	Íslenskt ríkisfang				Erlent ríkisfang			
	Karlar	Konur	% konur	Karlar	Konur	% konur		
Guðfræði- og trúarbragðafræðideild	2	0	0%	0	0	0%		
Íslensku- og menningardeild	47	31	66%	31	12	39%		
Mála- og menningardeild	13	9	69%	7	4	57%		
Sagnfræði- og heimspekideild	39	18	46%	17	8	47%		
Samtals Hugvísindasvið	101	58	57%	55	24	44%		



Mynd 14. Hlutfall innritaðra doktorsnema á Hugvísindasviði með íslenskt (bláir stöplar) eða erlent (appelsínugulir stöplar) ríkisfang. Fjöldatölur inni í stöplum.



Mynd 15. Hlutfall kvenna meðal innritaðra doktorsnema á Hugvísindasviði með íslenskt (bláir stöplar) og erlent (appelsínugulir stöplar) ríkisfang.

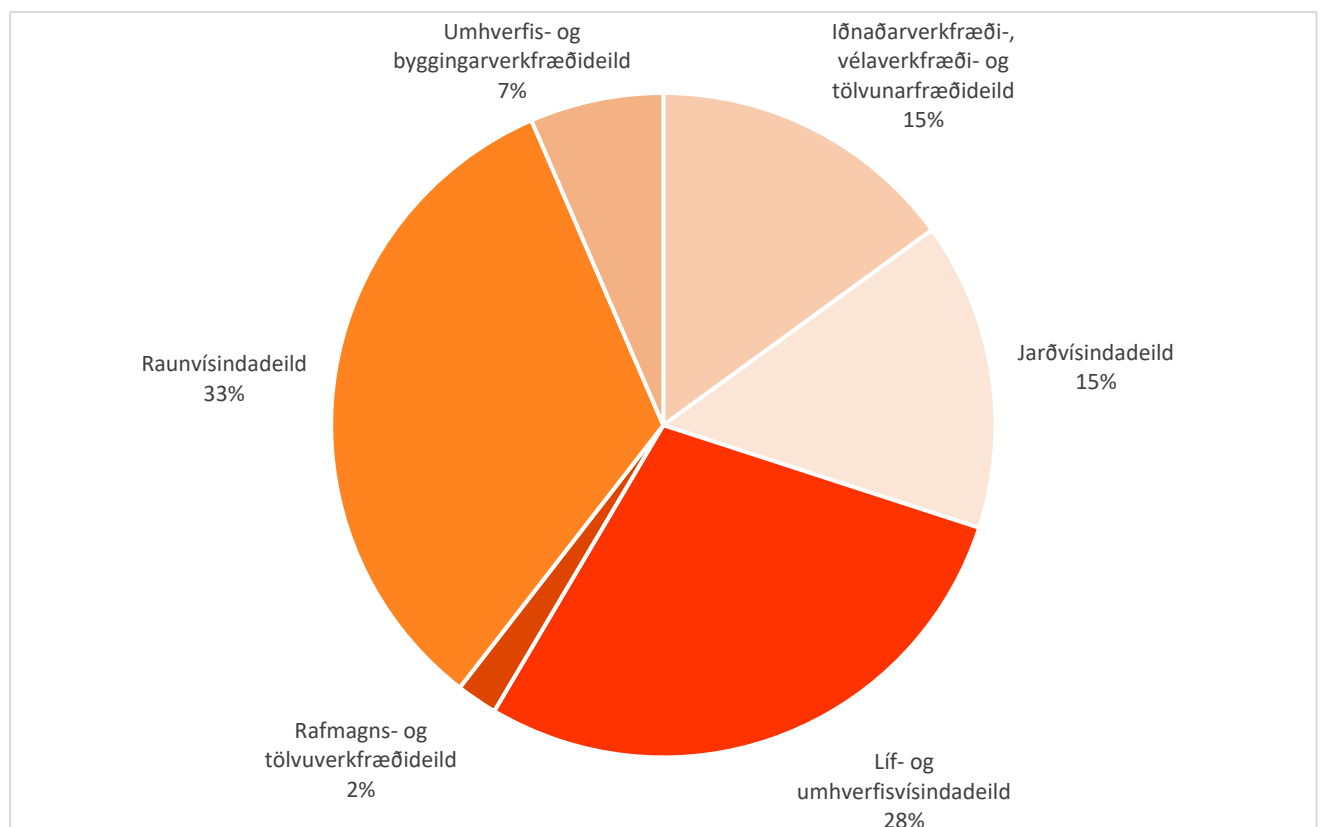
2.6 Menntavísindasvið

Doktorsnám á Menntavísindasviði er ekki deildaskipt og er því vísað í kafla 2.1 varðandi staðtölur.

2.7 Verkfræði- og náttúruvísindasvið

Tafla 11. Fjöldi innritaðra doktorsnema á mismunandi deildum Verkfræði- og náttúruvísindasviðs og skipting þeirra eftir kyni.

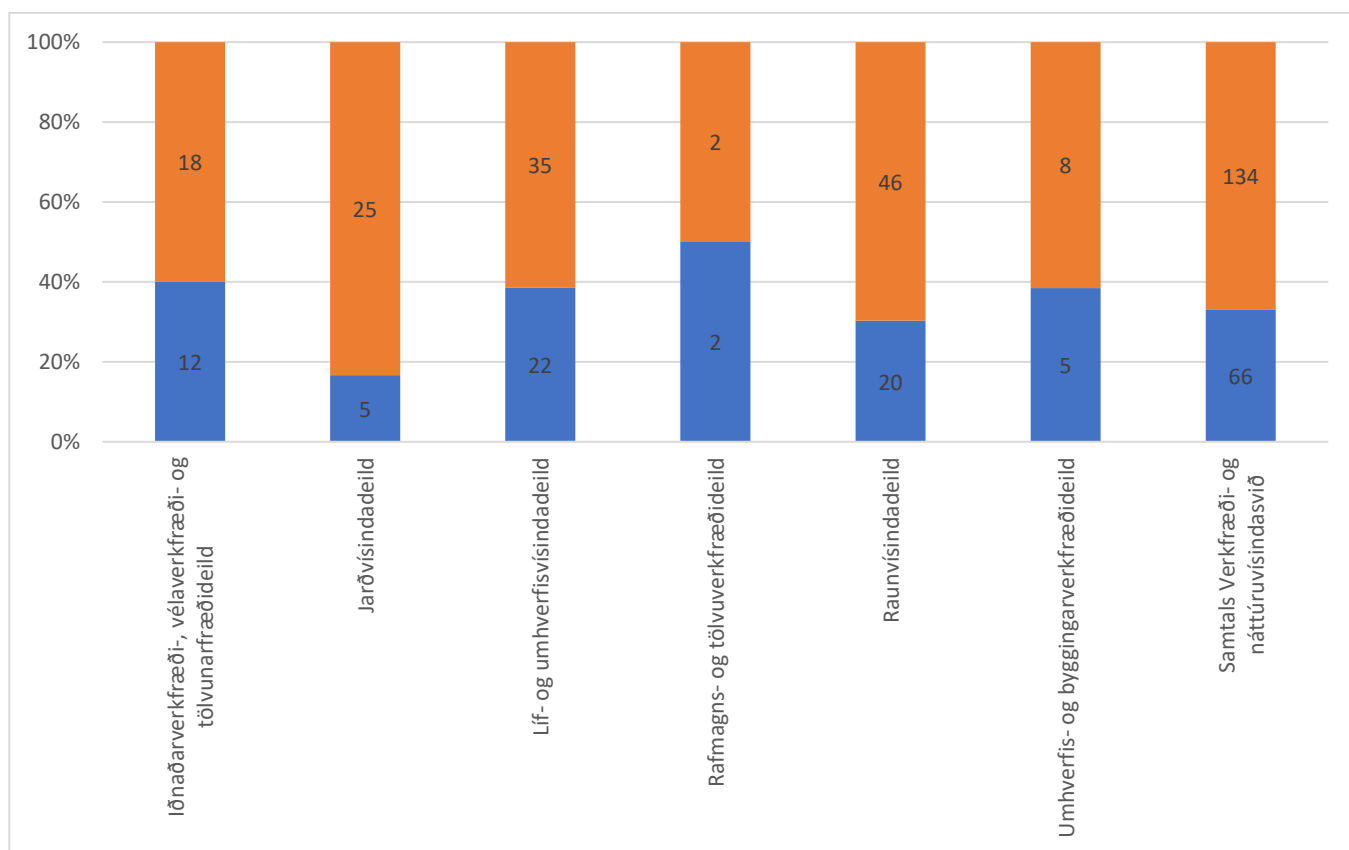
Verkfræði- og náttúruvísindasvið	Innritaðir	Karlar	Konur	% konur
Iðnaðarverkfræði-, vélaverkfræði- og tölvunarfræðideild	30	21	9	30%
Jarðvísindadeild	30	12	18	60%
Líf- og umhverfisvísindadeild	57	21	36	63%
Rafmagns- og tölvuverkfræðideild	4	3	1	25%
Raunvísindadeild	66	49	17	26%
Umhverfis- og byggingarverkfræðideild	13	7	6	46%
Samtals Verkfræði- og náttúruvísindasvið	200	113	87	44%



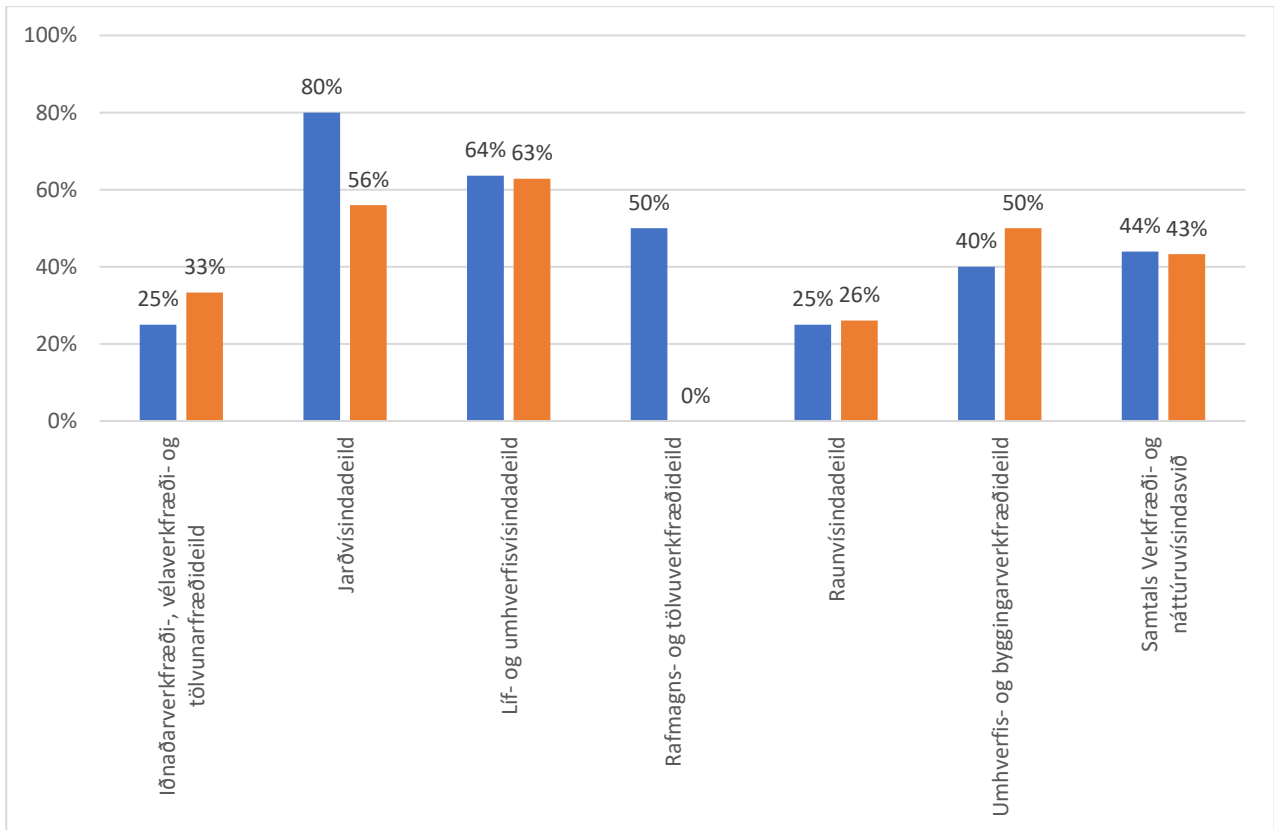
Mynd 16. Hlutfallsleg skipting innritaðra doktorsnema á Verkfræði- og náttúruvísindasviði milli deilda.

Tafla 12. Fjöldi innritaðra doktorsnema á mismunandi deildum Verkfræði- og náttúruvísindasviðs. Skipting eftir ríkisfangi og kyni.

Verkfræði- og náttúruvísindasvið	Íslenskt ríkisfang			Erlent ríkisfang			% konur	
	Karlar	Konur	% konur	Karlar	Konur	% konur		
Iðnaðarverkfræði-, vélaverkfræði- og tölvunarfræðideild	12	9	3	25%	18	12	6	33%
Jarðvísindadeild	5	1	4	80%	25	11	14	56%
Líf- og umhverfisvísindadeild	22	8	14	64%	35	13	22	63%
Rafmagns- og tölvuverkfræðideild	2	1	1	50%	2	2	0	0%
Raunvísindadeild	20	15	5	25%	46	34	12	26%
Umhverfis- og byggingarverkfræðideild	5	3	2	40%	8	4	4	50%
Samtals Verkfræði- og náttúruvísindasvið	66	37	29	44%	134	76	58	43%



Mynd 17. Hlutfall innritaðra doktorsnema á Verkfræði- og náttúruvísindasviði með íslenskt (bláir stöplur) eða erlent (appelsínugulir stöplur) ríkisfang. Fjöldatölur inni í stöplum.

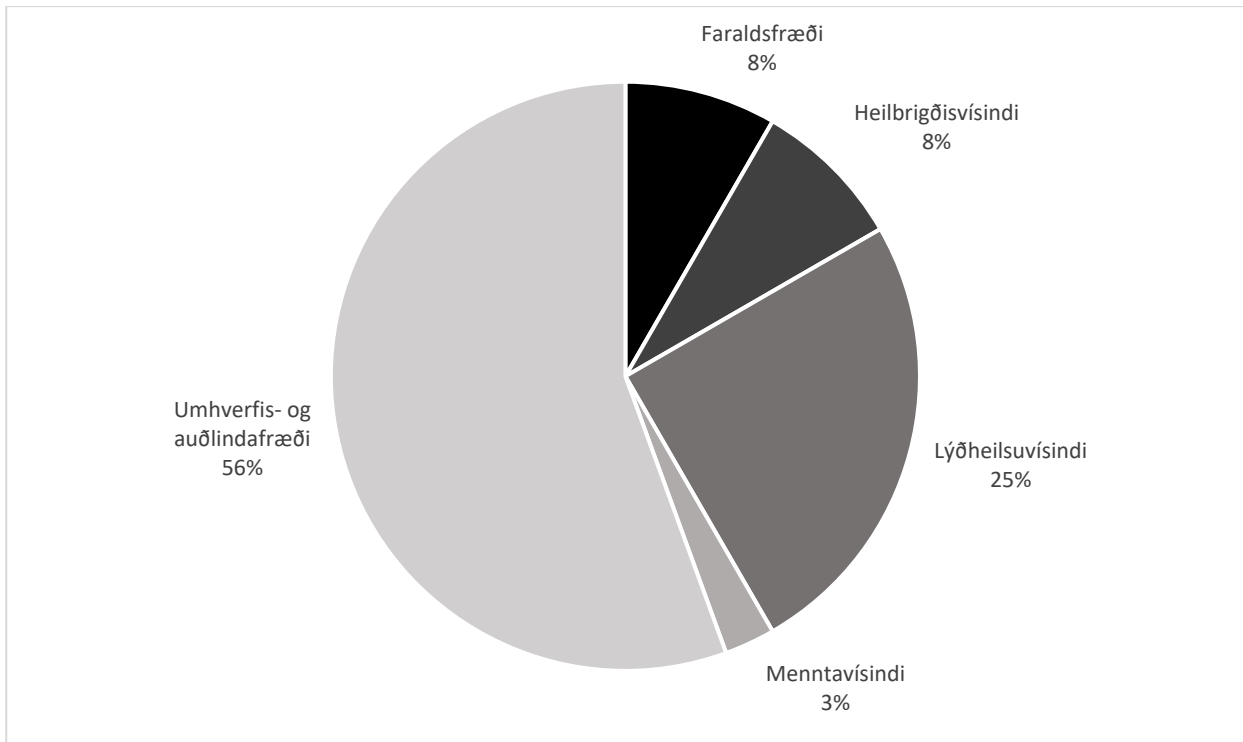


Mynd 18. Hlutfall kvenna meðal innritaðra doktorsnema á Verkfræði- og náttúruvísindasviði með íslenskt (bláir stöplar) og erlent (appelsínugulir stöplar) ríkisfang.

2.8 Þverfræðilegt framhaldsnám

Tafla 13. Fjöldi innritaðra doktorsnema í Þverfræðilegu framhaldsnámi og skipting þeirra eftir kyni.

Þverfræðilegt framhaldsnám	Innritaðir	Karlar	Konur	% konur
Faraldsfræði	3	1	2	67%
Heilbrigðisvísindi	3	0	3	100%
Lýðheilsuvísindi	9	0	9	100%
Menntavísindi	1	0	1	100%
Umhverfis- og auðlindafræði	20	9	11	55%
Samtals Þverfræðilegt framhaldsnám	30	9	21	70%

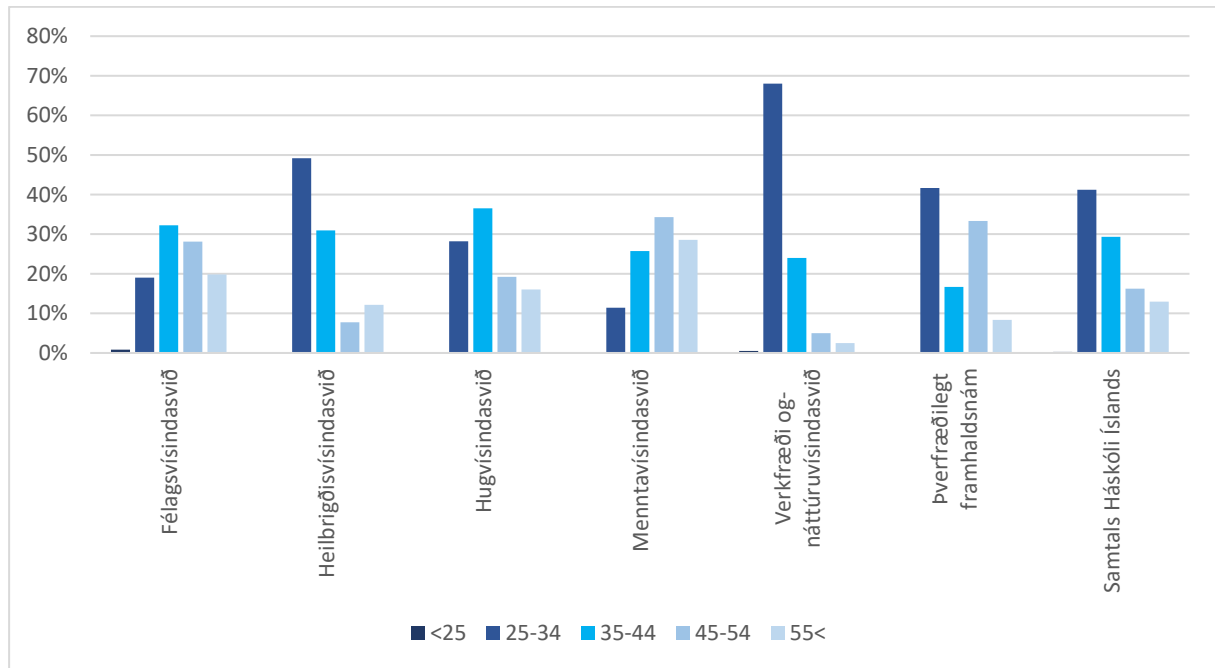


Mynd 19. Hlutfallsleg skipting innritaðra doktorsnema í þverfræðilegu framhaldsnámi milli námsleiða.

Tafla 14. Fjöldi innritaðra doktorsnema á mismunandi námsleiðum þverfræðilegs framhaldsnáms. Skipting eftir ríkisfangi og kyni.

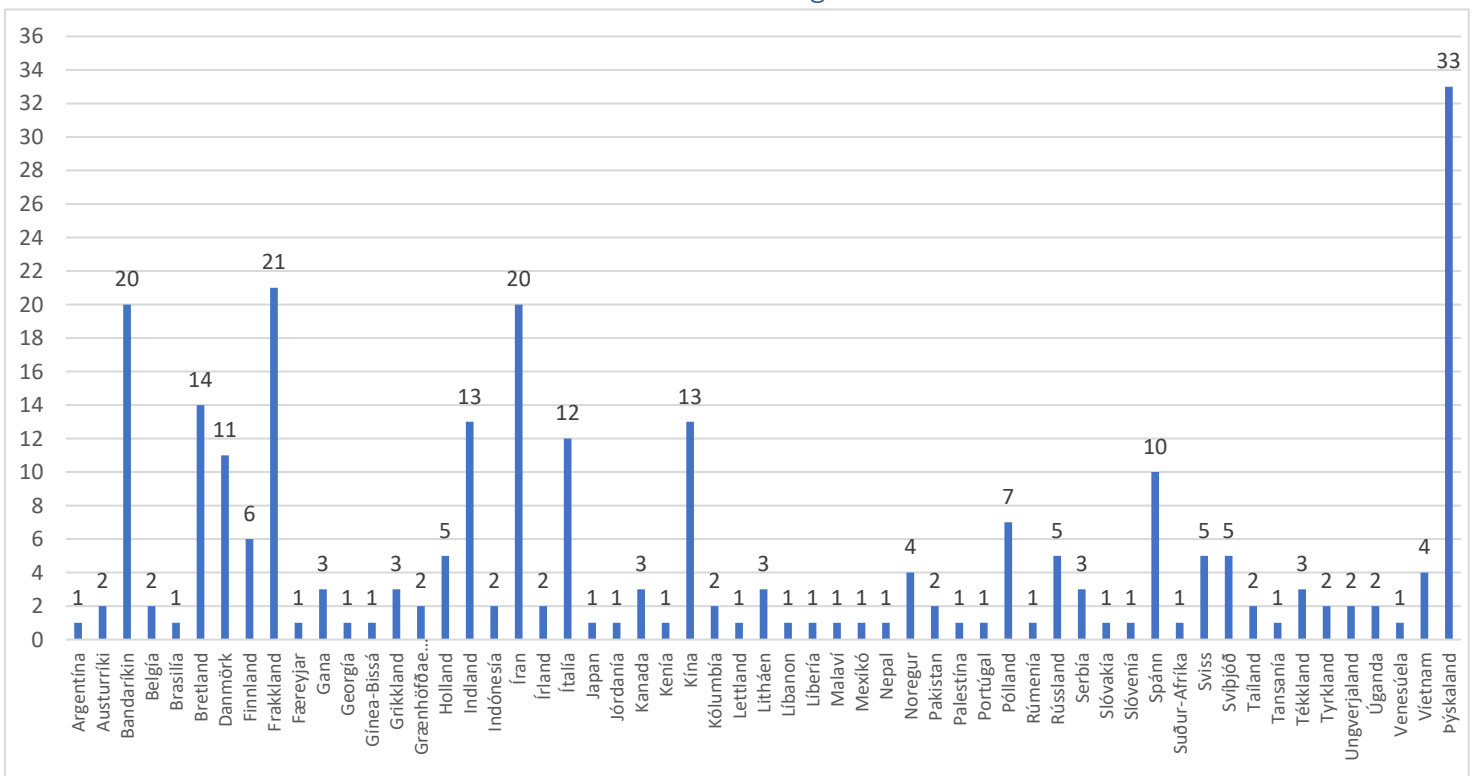
Þverfræðilegt framhaldsnám	Íslenskt ríkisfang		% konur	Erlent ríkisfang	Könur		% konur4
	Karlar	Konur			Karlar2	Konur3	
Faraldsfræði	3	1	2 67%	0	0	0	0%
Heilbrigðisvísindi	3	0	3 100%	0	0	0	0%
Lýðheilsuvísindi	9	0	9 100%	0	0	0	0%
Menntavísindi	1	0	1 100%	0	0	0	0%
Umhverfis- og auðlindafræði	10	4	6 60%	10	5	5	50%
Samtals þverfræðilegt framhaldsnám	20	4	16 80%	10	5	5	50%

2.9 Aldursdreifing innritaðra doktorsnema



Mynd 20. Hlutfallsleg dreifing innritaðra doktorsnema eftir aldursbili.

2.10 Innritaðir doktorsnemar með erlent ríkisfang



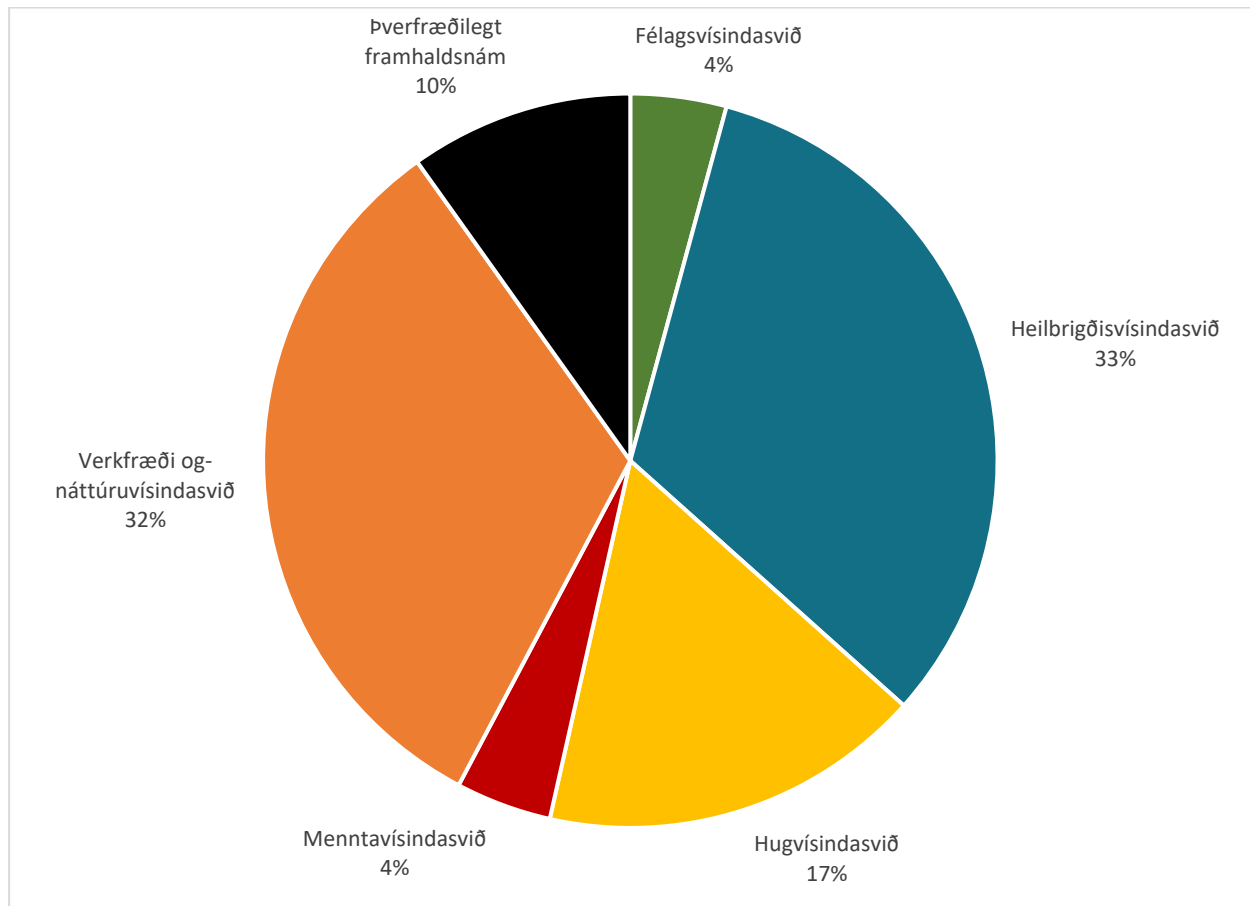
Mynd 21. Innritaðir doktorsnemar með erlent ríkisfang, skipting eftir þjóðerni.

3 Brautskráningar

3.1 Háskóli Íslands – heildarfjöldi brautskráninga

Tafla 15. Brautskráðir doktorar frá Háskóla Íslands flokkaðir eftir fræðasviðum og skipting eftir kyni.

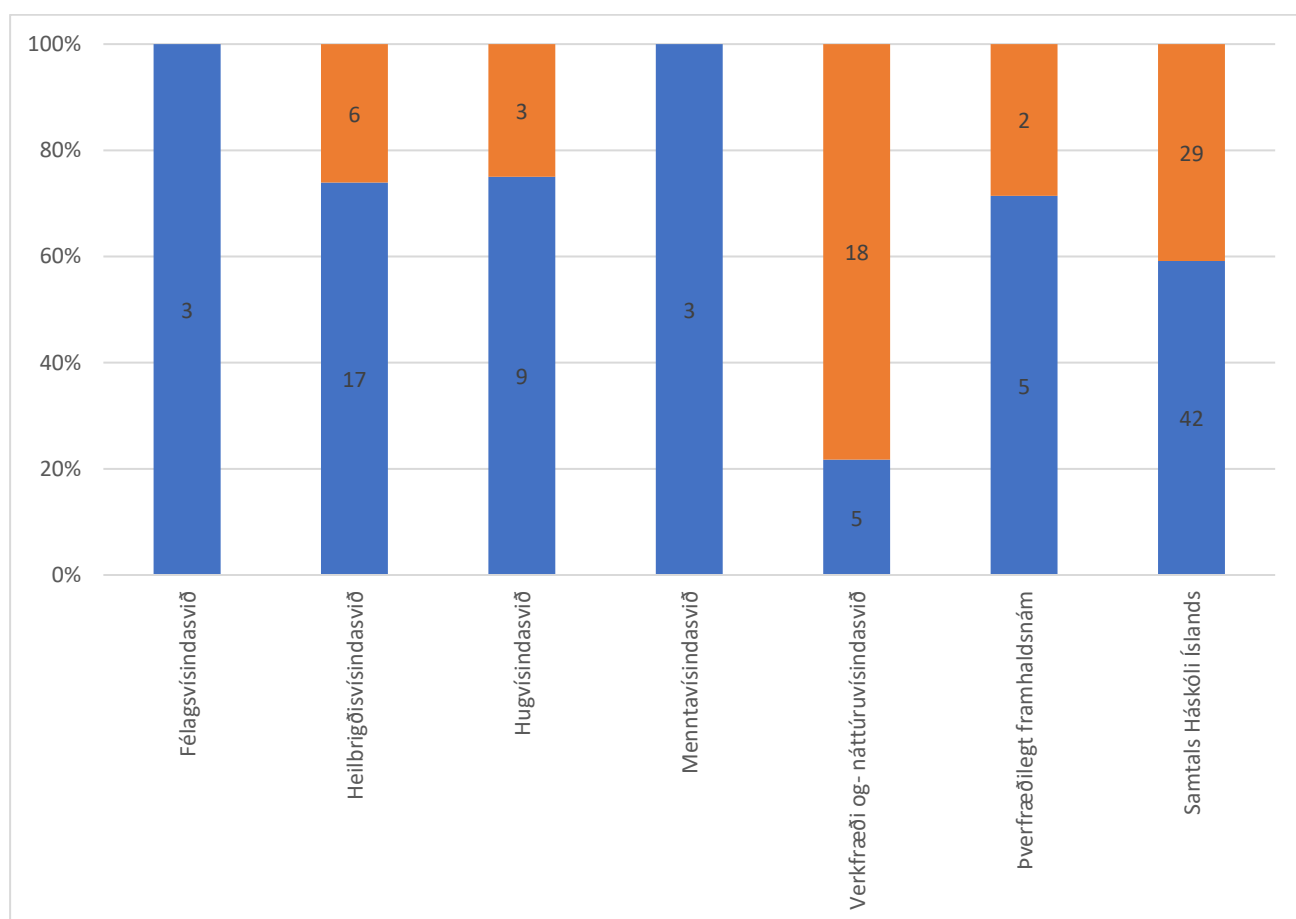
Háskóli Íslands	Brautskráðir	Karlar	Konur	% konur
Félagsvísindasvið	3	0	3	100%
Heilbrigðisvísindasvið	23	4	19	83%
Hugvísindasvið	12	5	7	58%
Menntavísindasvið	3	1	2	67%
Verkfræði og- náttúruvísindasvið	23	15	8	35%
Þverfræðilegt framhaldsnám	7	0	7	100%
Samtals Háskóli Íslands	71	25	46	65%



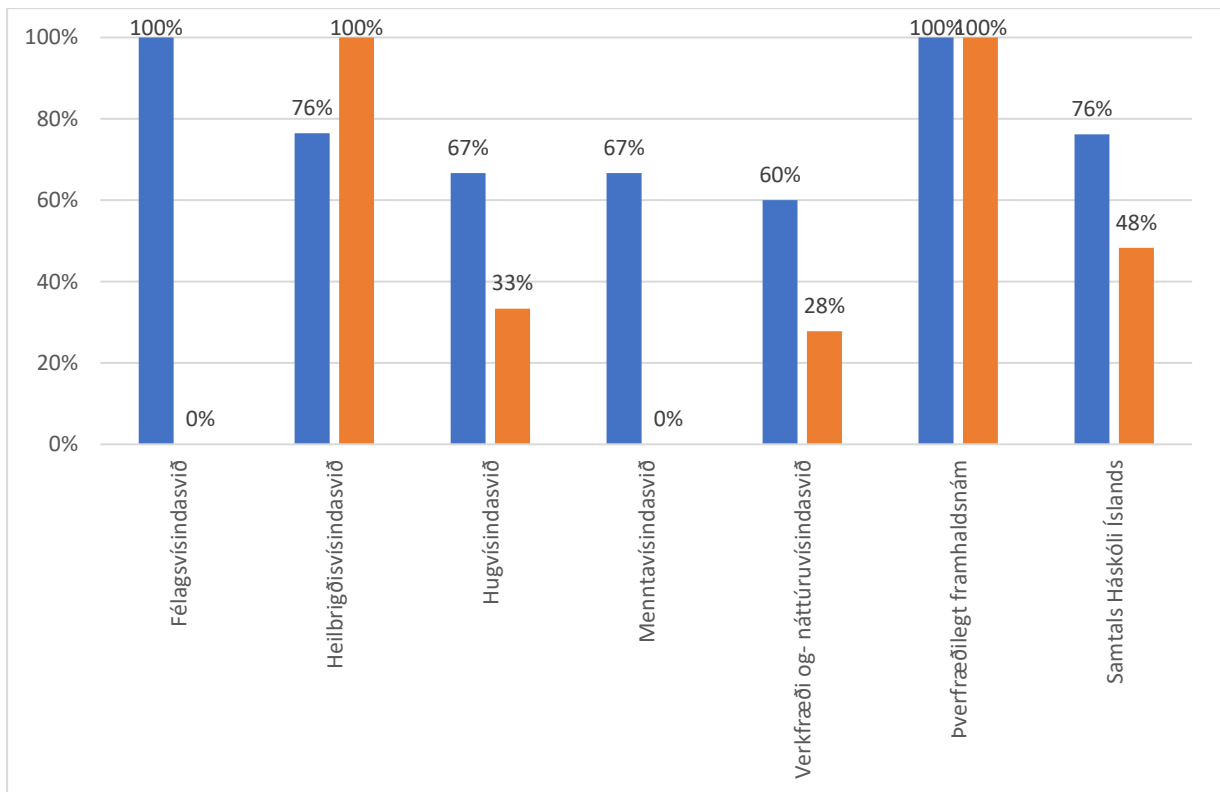
Mynd 22. Hlutfall brautskráðra doktora úr Háskóla Íslands eftir fræðasviðum.

Tafla 16. Brautskráðir doktorar frá Háskóla Íslands eftir fræðasviðum. Skipting eftir ríkisfangi og kyni.

Fræðasvið	Íslenskt ríkisfang			% konur	Erlent ríkisfang			% konur
	Karlar	Konur		Karlar	Konur			
Félagsvísindasvið	3	0	3	100%	0	0	0	0%
Heilbrigðisvísindasvið	17	4	13	76%	6	0	6	100%
Hugvísindasvið	9	3	6	67%	3	2	1	33%
Menntavísindasvið	3	1	2	67%	0	0	0	0%
Verkfræði og-náttúruvísindasvið	5	2	3	60%	18	13	5	28%
Þverfræðilegt framhaldsnám	5	0	5	100%	2	0	2	100%
Samtals Háskóli Íslands	42	10	32	76%	29	15	14	48%

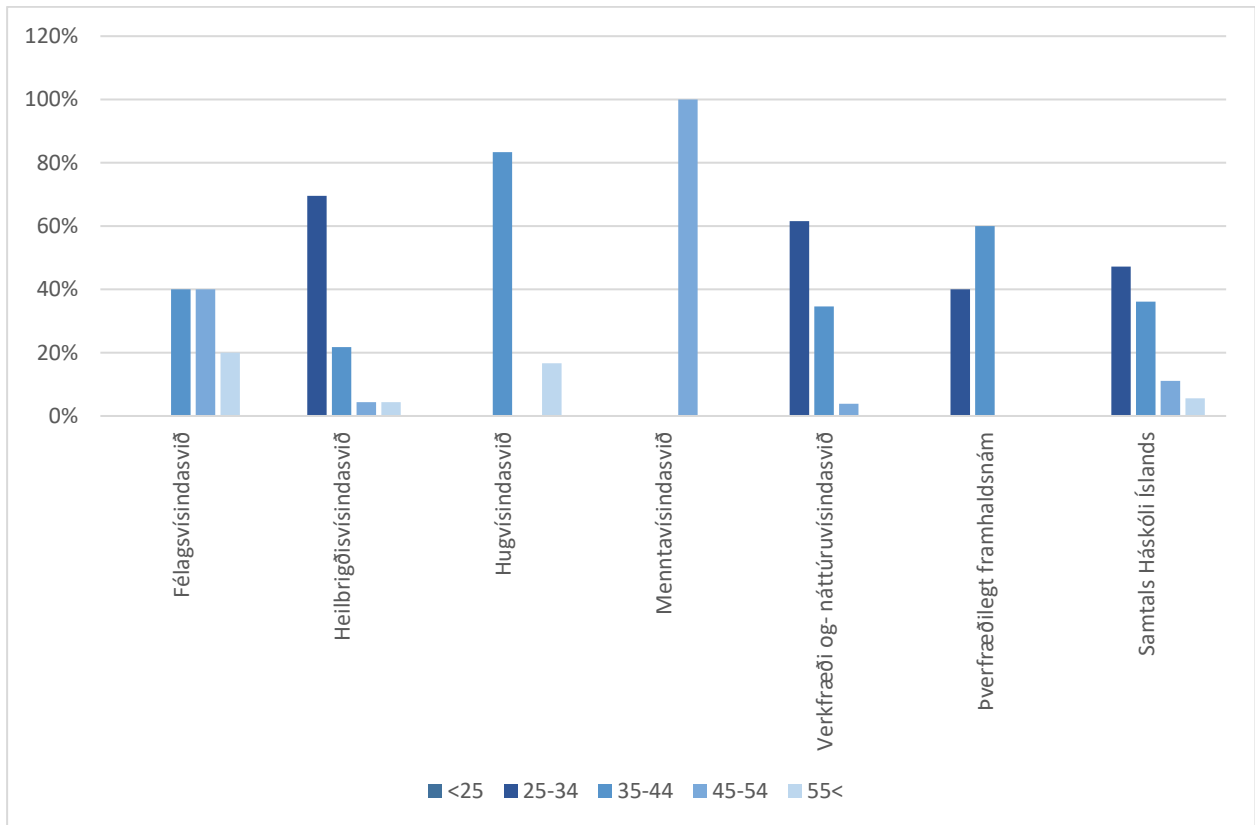


Mynd 23. Hlutfall brautskráðra doktorsnema frá Háskóla Íslands með íslenskt (bláir stöplar) eða erlent (appelsínugulir stöplar) ríkisfang. Fjöldatölur inni í stöplum.



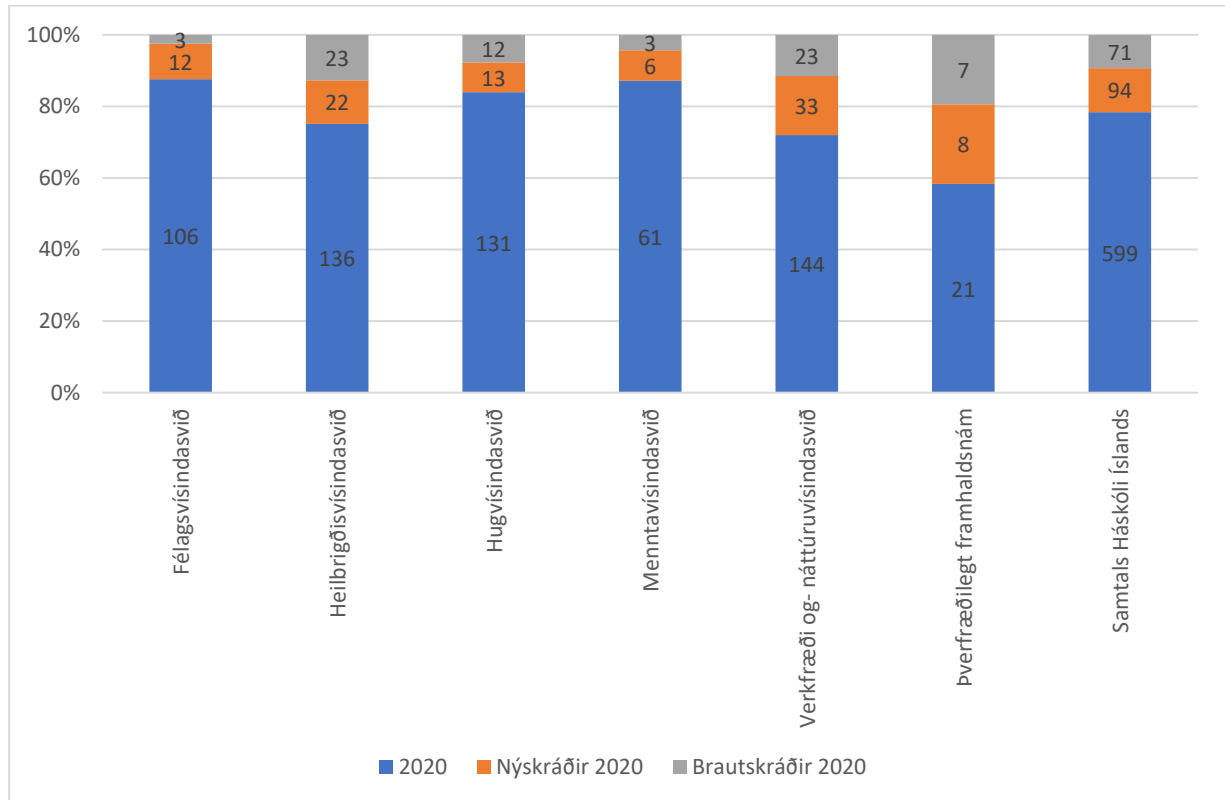
Mynd 24. Hlutfall kvenna meðal brautskráðra doktorsnema frá Háskóla Íslands með íslenkst (bláir stöplar) eða erlent (appelsínugulir stöplar) ríkisfang.

3.2 Aldursdreifing brautskráðra doktorsnema 2020

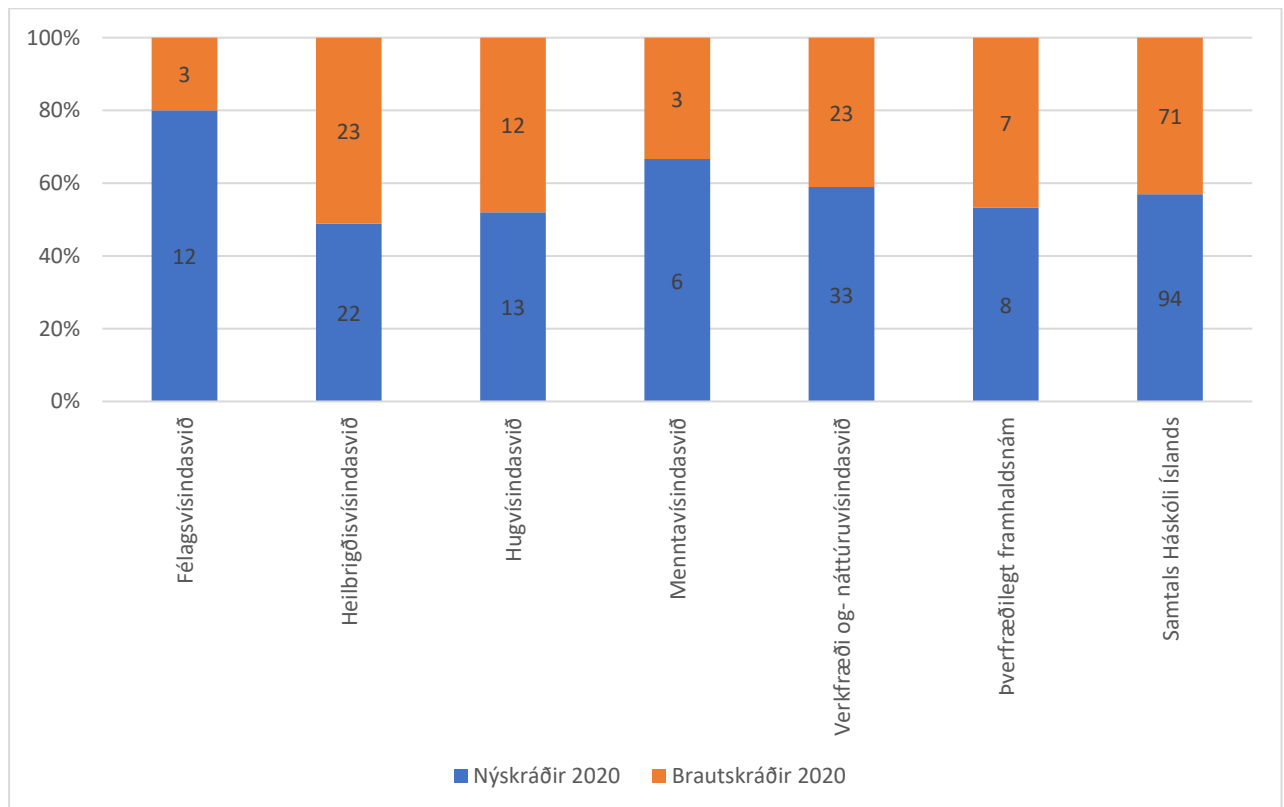


Mynd 25. Hlutfallsleg dreifing brautskráðra doktorsnema eftir aldursbili.

3.3 Hlutfall brautskráðra, nýskráðra 2020 og áður innritaðra doktorsnema



Mynd 26. Hlutfall brautskráðra, nýskráðra og áður innritaðra doktorsnema af heildarfjölda innritaðra 2020.

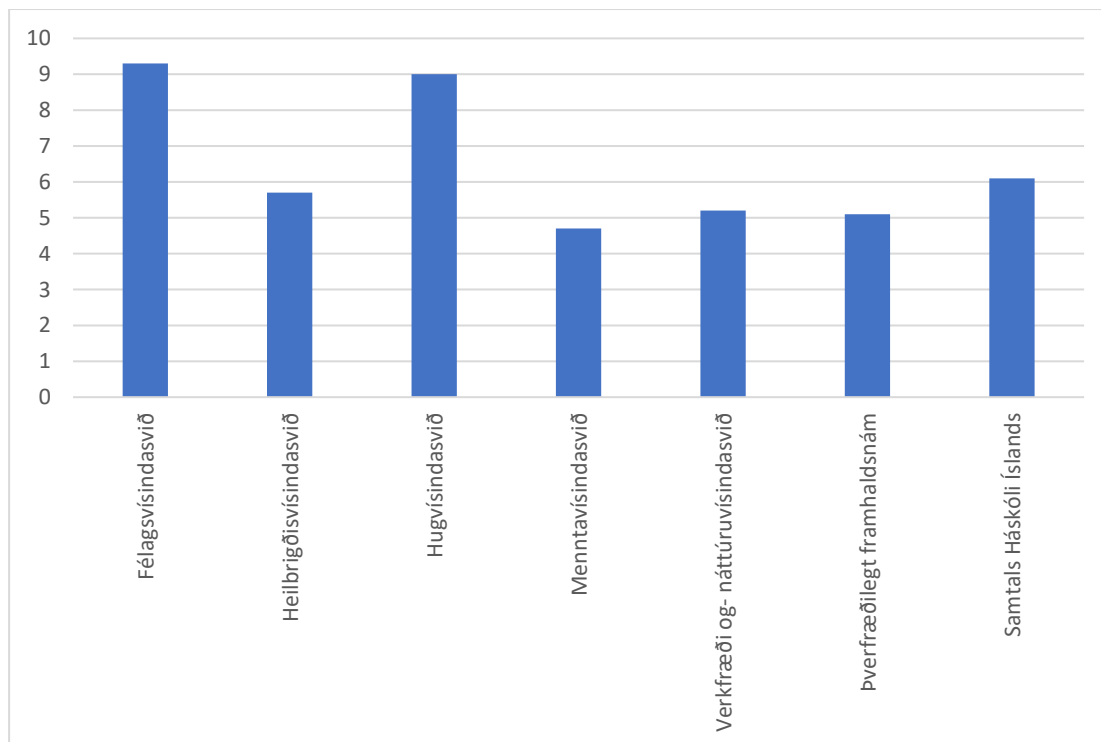


Mynd 27. Hlutfall brautskráðra og nýskráðra doktorsnema af heildarfjölda innritaðra 2020.

3.4 Meðalnámslengd brautskráðra doktorsnema 2020

Tafla 17. Meðalnámslengd brautskráðra doktorsnema 2020 í árum

Fræðasvið	Fjöldi brautskráðra 2020	Meðalnámslengd
Félagsvísindasvið	3	9,3
Heilbrigðisvísindasvið	23	5,7
Hugvísindasvið	12	9
Menntavísindasvið	3	4,7
Verkfræði og- náttúruvísindasvið	23	5,2
Þverfræðilegt framhaldsnám	7	5,1
Samtals Háskóli Íslands	71	6,1



Mynd 28. Meðalnámslengd brautskráðra doktorsnema 2020.